



**SAMEYKI**  
STÉTTARFÉLAG Í ALMANNAPJÓNUSTU

# Stofnun ársins 2023



# Stofnun ársins 2023

## – framkvæmd

Aldrei hefur verið betri þátttaka í Stofnun ársins en nú, en í ár tóku nærri 17.000 þátt í könnuninni. Reykjavíkurborg er þátttakandi í könnuninni með allt starfsfólk í annað sinn en allt ríkisstarfsfólk hefur tekið þátt síðan árið 2011.

Niðurstöður verða í þremur flokkum, líkt og á síðasta ári. Flokkarnir eru: ríkisstofnanir, starfsstaðir borgar og bæja, sjálfseignastofnanir og fyrirtæki í almannajónustu.

Stofnun ársins var framkvæmd í október og nóvember 2023. Þátttökulistar (netfangalistar) ríkisstofnanna komu almennt frá kjara- og mannauðssýslunni. Við gerð þátttökulista var miðað við að starfsfólk væri starfandi 1.ágúst (hefði fengið laun fyrir vinnu í júlí) og 1.október (hefði fengið laun fyrir september) og væri í að lágmarki 20% starfshlutfalli. Listi yfir starfsfólk borgarinnar kom frá Mannauðs- og starfsumhverfissviði borgarinnar. Sjálfseignarstofnanir, fyrirtæki og fleiri vinnustaðir geta óskað eftir þátttöku og senda þeir þá sjálfir þátttökulista til Gallup. Sjó slíkar stofnanir tóku þátt og greiða sjálf fyrir þátttöku.

---

Sjó sjálfseignarstofnanir og fyrirtæki í almannajónustu þáðu boð um að taka þátt í Stofnun ársins fyrir allt starfsfólk en þær voru:

Heilsustofnun NLFÍ, Lífeyrissjóður starfsmanna ríkisins (LSR), Matis ohf., Orkubú Vestfjarða (OV), Reykjalundur, SÁÁ og Félagsbústaðir

---

### Um könnunina

Val á stofnun ársins er samstarfsverkefni margra aðila; Sameykis, Kjara- og mannauðssýslu ríkisins, Mannauðs- og starfsumhverfissviðs borgarinnar og svo að sjálfsgöðu stofnananna og starfsstaðanna. Niðurstöður könnunarinnar veita bæði afar mikilvægar upplýsingar um starfsumhverfi vinnustaða og samanburð við aðrar stofnanir. Í könnuninni er hægt að bera saman starfsumhverfi ríkis og borgar með góðum hætti. Einnig er hægt að bera saman niðurstöður þessarar könnunar við niðurstöður á almennum markaði þar sem VR framkvæmir sambærilega könnun, „Fyrirtæki ársins,“ meðal félagsfólks VR og fyrirtækja á almennum markaði.

### Tilgangur könnunarinnar

Tilgangur með vali á Stofnun ársins er að taka eftir og verðlauna vinnustaði sem ná framúrskarandi

árangri við stjórnun mannauðs. Þá nýttist könnunin stjórnendum til að vinna að umbótum í stjórnun og starfsumhverfi. Að lokum veitir könnunin aðhald til hagsbóta fyrir starfsfólk, skjólstæðinga, viðskiptavinum og aðra hagsmunaaðila.

### Hvernig fer könnunin fram?

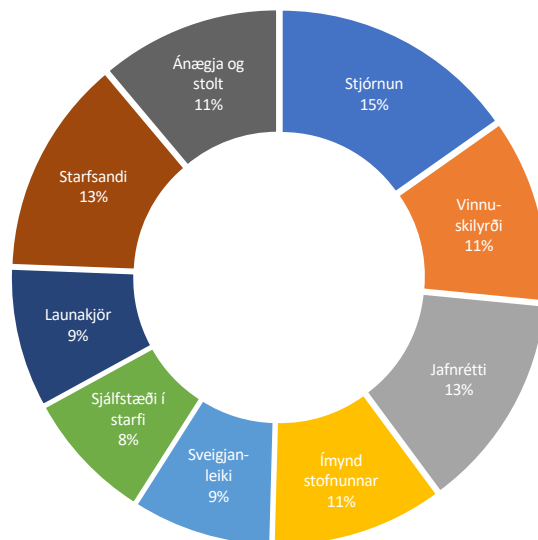
Spurningalisti er lagður fyrir starfsfólk á netinu. Spurningarlistanum er nú hægt að svara á þremur tungumálum, þ.e. íslensku, ensku og pólsku. Mælingin nær yfir níu ólíka þætti, en þannig fæst heilsteypt mynd af innra starfsumhverfi stofnana. Spurningalistinn er sá sami og notaður hefur verið undanfarin ár og niðurstöður því að fullu sambærilegar við fyrri ár.

## Hvernig eru þættirnir búnir til?

Þáttagreining (*factor analysis*) var notuð til að greina þá undirliggjandi þætti sem eru mældir. Í megindráttum komu fram níu þættir, en þeir eru: stjórnun, starfsandi, launakjör, vinnuskilyrði, sveigjanleiki í vinnu, sjálfstæði í starfi, ímynd stofnunar, ánægja og stolt og jafnrétti. Vægi þáttanna í heildareinkunn ákvarðast af þáttagreiningunni (sjá mynd 1) en stofnunum er síðan raðað eftir heildareinkunninni.

## Stofnanir á lista

Stofnanaflokkarnir eru þrír: starfsstaðir borgarinnar (232 starfsstaðir), ríkisstofnanir (141 stofnun) og svo fyrirtæki og sjálfseignarstofnanir, sjö talsins. Að baki vali á Stofnun ársins liggja niðurstöður stofnana og starfsstaða sem uppfylla skilyrði um svörun (35% svarhlutfall og að lágmarki 5 svör) og byggir sá hluti á 10.497 svörum frá starfsfólki ríkisins, 4.850 svörum frá starfsfólki borgarinnar og 384 svörum frá starfsfólki sjálfseignarstofnana og fyrirtækja.




Mynd 1: Vægi þátta í heildareinkunn

## Þáttökuskilyrði

Til að stofnun, starfsstaður eða fyrirtæki komi til greina í vali á Stofnun ársins þurfa svör að vera að lágmarki fimm og svarhlutfall þarf að vera að lágmarki 35% – þá er miðað við innsenda lista sem hlutfall af útsendum spurningalistum. Ef vinnustaður býður ekki öllu starfsfólki þátttöku eru þáttökuskilyrði strangari en það sem kemur fram hér að framan og ríkari kröfur gerðar um fjölda þátttakenda eftir því sem vinnustaðurinn stækkar.

Könnunin nær til allra starfsstaða Reykjavíkurborgar, allra ríkisstofnana sem og til alls félagsfólks Sameykis sem er í 20% starfshlutfalli eða meira og hefur verið félagsfólk í a.m.k. þrjú mánuði. Félagsfólk Sameykis starfar víða, t.d. hjá ríki og sveitarfélögum (aðallega Reykjavík, Akranesi og Seltjarnarnesi), fyrirtækjum borgarinnar, hjá sjálfseignarstofnunum eða stofnunum í eigu annara en ríkisins. Þessir vinnustaðir eru einnig með í vali á stofnun ársins svo fremi sem þær uppfylli almenn þáttökuskilyrði. Þá geta þessar vinnustaðir óskað eftir þátttöku í Stofnun ársins og boðið öllu starfsfólki að svara könnuninni.



## Tæplega 17.000 manns svöruðu könnuninni

Mynd 2: Þátttaka í könnuninni eftir kyni. Fólk með annað kyn en karl eða kona var minna en 1%

Alls fengust gild svör frá tæplega 17.000 einstaklingum. Það eru um 700 fleiri svör en á síðasta ári. Þar af voru tæplega 10.900 svör frá starfsfólki ríkisstofnana, tæplega 5.400 svör frá starfsfólki Reykjavíkurborgar og tæplega 700 svör frá starfsfólki sjálfseignarstofnana og fyrirtækja í almannatölvunni. Svarhlutfall, gildir listar af endanlegu úrtaki, var ríflega 58%.

## Aðgengi að ítarlegri niðurstöðum

Hjá Reykjavíkurborg þá verða niðurstöður starfsstaða birtar stjórnendum í skýrslu ef viðkomandi svið hefur náð 35% svarhlutfalli og að lágmarki hafi borist 5 svör.

Allar ríkisstofnanir sem eru þátttakendur í könnuninni fá senda skýrslu með niðurstöðum svo fremi sem skilyrði um lágmarkssvörun séu uppfyllt (þ.e. 35% svarhlutfall og fimm svör að lágmarki). Hver stofnun fær samanburð við stofnanaflokk og ríkisstofnanir í heild.

Öðrum vinnustöðum og fyrirtækjum sem tóku þátt fyrir allt starfsfólk gefst kostur á að kaupa skýrslu frá Gallup, svo framarlega sem skilyrði um svörun séu uppfyllt (þ.e. 35% svarhlutfall og fimm svör að lágmarki).

Í skýrslunni sem vinnustaðir fá er gerð ítarleg greining á niðurstöðum könnunarinnar. Í henni er m.a. borin saman meðaltalseinkunn hversrar spurningar hjá viðkomandi vinnustað við meðaltalseinkunn allra vinnustaða. Einnig eru breytingar frá síðustu mælingu skoðaðar þegar það á við.

Ef óskað er frekari upplýsinga má hafa samband við Tómas Bjarnason (tomas.bjarnason@gallup.is) eða Írisi Björgu Birgisdóttur (iris@gallup.is) hjá Gallup.

# Stofnun ársins

## – ríkisstofnanir

Stærðarflokkar ríkisstofnana eru þeir sömu og í síðustu könnun. Í töflu 1 má sjá stærðarflokkana og fjölda svarenda í hverjum stærðarflokki. Í heildina komst 141 ríkisstofnun á lista en þær voru 143 í fyrra.

Tafla 1: Þrjú stærðarflokkar stofnana

Þrjú stærðarflokkar stofnana	Fjöldi stofnana	Fjöldi svarenda
Litlar stofnanir (starfsfólk er 5-39)	51	796
Meðal stórar (starfsfólk er 40-89)	45	1,804
Stórar stofnanir (starfsfólk er 90 og fleira)	45	7,897

### Hvaða stofnanir eru „Stofnun ársins 2023“?

Í hverjum stærðarflokki er svo valin stofnun ársins. Sú stofnun sem nær hæstu heildareinkunn úr veginu meðaltali úr þáttunum níu fær það sæmdarheiti. Í töflu 2 má sjá þær ríkisstofnanir sem náðu hæstu heildareinkunn í hverjum stærðarflokki fyrir sig.

Tafla 2: Ríkisstofnanir ársins

Ríkisstofnanir ársins	Heildareinkun
Fjölbrautaskóli Suðurnesja (stór stofnun, starfsfólk er 90 og fleira)	4,392
Þjóðskrá Íslands (meðalstór stofnun, starfsfólk er 40-89)	4,567
Framhaldsskólinn í Vestmannaeyjum (lítill stofnun, starfsfólk er 5-39)	4,796

### Hvaða stofnanir eru fyrirmyndarstofnanir 2023?

Í hverjum stærðarflokki hljóta efstu fimm stofnanirnar sæmdarheitið *Fyrirmyndarstofnanir*. Í flokki stærstu stofnana eru fimm fyrirmyndarstofnanir, eins og sjá má í töflu 3.

Tafla 3: Fyrirmyndarstofnanir stórra ríkisstofnana

	Fyrirmyndarstofnanir með 90 starfsmenn eða fleiri	Heildareinkun
1.	Fjölbrautaskóli Suðurnesja	4,392
2.	Vínbúðin – ÁTVR	4,354
3.	Fjölbrautaskólinn við Ármúla	4,319
4.	Fjármála- og efnahagsráðuneyti	4,271
5.	Húsnæðis- og mannvirkjastofnun	4,251

Framhaldsskólarnir eru áberandi í efstu sætum á lista stórra stofnana. *Fjölbrautaskóli Suðurnesja* er sigurvegari stórra stofnana, hann var einnig sigurvegari fyrir ári. *Vínbúðin* er í öðru sæti stórra stofnana, líkt og í fyrra. Í þriðja sæti er *Fjölbrautaskólinn við Ármúla*, líkt og í fyrra. *Fjármála- og efnahagsráðuneytið* vermir fjórða sæti listans, líkt og í fyrra. Í fimmta sæti er svo HMS eða *Húsnæðis- og mannvirkjastofnun* en stofnunin var í 12. sæti í fyrra. Í heildina eru því litlar breytingar á efstu sætum listans frá síðasta ári.

Tafla 4: Fyrirmyndarstofnanir meðalstórra stofnana

	Fyrirmyndarstofnanir með 40 til 89 starfsmenn	Heildareinkunn
1.	Þjóðskrá Íslands	4,567
2.	Menntaskólinn á Ísafirði	4,481
3.	Menntaskólinn á Egilsstöðum	4,463
4.	Kvennaskólinn í Reykjavík	4,414
5.	Ríkisendurskoðun	4,405

Í flokki meðalstórra stofnana (sjá töflu 4 hér fyrir ofan) er sigurvegarinn *Þjóðskrá Íslands*, en hún var í öðru sæti í fyrra þegar hún tók risastök frá árinu áður. *Menntaskólinn á Ísafirði* er í öðru sæti, en skólinn var hástökkvarinn í fyrra. *Menntaskólinn á Egilsstöðum* er svo í þriðja sæti, en hann var í fyrsta sæti í fyrra. Í fjórða sæti er *Kvennaskólinn*, en hann var í áttunda sæti í fyrra. Í fimmta sæti er *Ríkisendurskoðun*, en hún var í fjórða sæti fyrir ári síðan og í öðru sæti árið þar á undan.

Tafla 5: Fyrirmyndarstofnanir minni stofnana

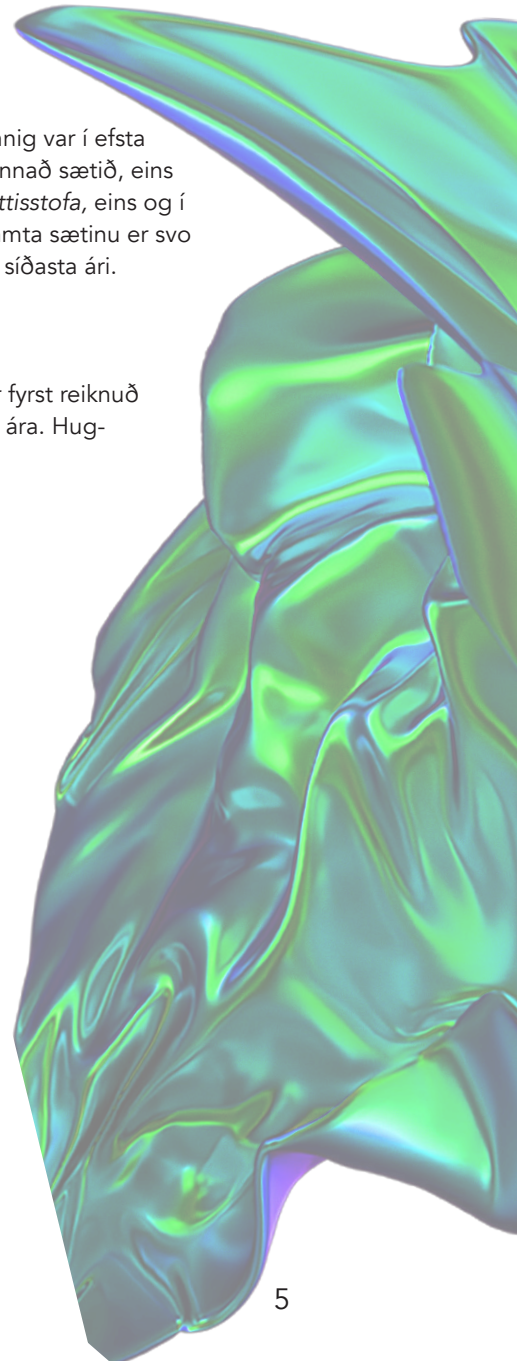
	Fyrirmyndarstofnanir með 5-39 starfsmenn	Heildareinkunn
1.	Framhaldsskólinn í Vestmannaeyjum	4,796
2.	Menntaskólinn á Tröllaskaga	4,792
3.	Jafnréttisstofa	4,727
4.	Landmælingar Íslands	4,715
5.	Kvikmyndasafn Íslands	4,647

Í flokki minnstu stofnananna er sigurvegarinn *Framhaldsskólinn í Vestmannaeyjum* sem einnig var í efsta sæti í fyrra og vermdi annað sætið árið þar á undan. *Menntaskólinn á Tröllaskaga* vermir annað sætið, eins og í fyrra. Báðir skólarnir hafa verið ofarlega á lista árum saman. Í þriðja sæti er svo *Jafnréttisstofa*, eins og í fyrra. *Landmælingar Íslands* eru svo í fjórða sæti, en stofnunin var í tíunda sæti í fyrra. Í fimmta sætinu er svo *Kvikmyndasafn Íslands*, líkt og í fyrra. Listi yfir fyrirmyndarstofnanir hefur því lítið breyst frá síðasta ári.

## Hástökkvari ríkisstofnana

### Hvaða stofnun stekkur hæst?

Hástökkvari ríkisstofnana árið 2023 er *Hugverkastofan*. Við útreikning á hástökkvurum er fyrst reiknuð raðeinkunn fyrir allar stofnanir á bilinu 1-100 og svo er reiknaður munur á raðeinkunn milli ára. Hugverkastofan stekkur hæst allra, eða um 69 sæti. Þá er átt við sæti á raðeinkunninni.



# Stofnun ársins

## – borg og bær

Þetta er annað árið sem Reykjavíkurborg tekur þátt fyrir allt starfsfólk. Alls náðu 232 starfsstöðvar lágmarksviðmiðum og taka því þátt í vali á Stofnun ársins. Listanum er skipt í þrennt, þ.e. litlir, meðalstórir og stórir starfsstaðir. Í flokki stórra starfsstaða eru 39 starfsstaðir, í flokki meðalstórra starfsstaða eru 65 starfsstaðir og í flokki lítilla starfsstaða eru 128 starfsstaðir. Að þessu sinni náðu sveitarfélög önnur en Reykjavíkurborg ekki lágmarksviðmiðum í könnuninni og ná því ekki inn á lista.

Tafla 6: Þrjú stærðarflokkar starfsstaða borgarinnar

Þrjú stærðarflokkar stofnana	Fjöldi starfsstaða	Fjöldi svarenda
Litlir starfsstaðir (starfsfólk er 5-24)	128	1,342
Meðalstórir starfsstaðir (starfsfólk er 25-49)	65	1,381
Stórir starfsstaðir (starfsfólk er 50 og fleira)	39	2,126

Í hverjum stærðarflokki er efsti starfsstaðurinn valinn Stofnun ársins borg og bær. Það er starfsstaður sem fær hæstu heildareinkunn úr vögu meðaltali úr þáttunum níu (sjá töflu 7).

Tafla 7: Stofnun ársins – borg og bær

Stofnun ársins – borg og bær	Heildareinkunn
Vesturmiðstöð (stór starfsstöð, starfsfólk er 50 og fleira)	4,339
Hitt Húsið (meðalstór starfsstöð, starfsfólk er 25-29)	4,563
Félagsmiðstöðin Sigyn (lítill starfsstöð, starfsfólk er 5-24)	4,920

### Hvaða stofnanir eru fyrirmyndarstarfsstaðir borgarinnar 2023?

Í hverjum stærðarflokki hljóta efstu fimm starfsstaðir sæmdarheitið *Fyrirmyndarstofnanir*. Í flokki stærstu starfsstaðanna eru fimm fyrirmyndarstofnanir, eins og sjá má í töflum 8, 9 og 10.

Í hópi stærstu starfsstaða eru fimm fyrirmyndarstarfsstaðir (sjá töflu 8). Auk sigurvegara flokksins, sem er Vesturmiðstöð, eru til viðbótar valdir fjórir fyrirmyndarstarfsstaðir: *Álftamýrarskóli*, sem er í öðru sæti en var í fimmta sæti í fyrra, *Skrifstofa velferðarsviðs*, sem er í þriðja sæti en var í sjötta sæti í fyrra, *Dalskóli* er svo í fjórða sæti en hann náði ekki inn á lista í fyrra. Í fimmta sæti er svo *Háteigsskóli* sem var í 12. sæti fyrir ári síðan.

Tafla 8: Fyrirmyndarstarfsstaðir borgarinnar – stórir starfsstaðir

	Fyrirmyndarstarfsstaðir borgarinnar – stórir starfsstaðir	Heildareinkunn
1.	Vesturmiðstöð	4,339
2.	Álftamýrarskóli	4,300
3.	Skrifstofa velferðarsviðs	4,276
4.	Dalskóli	4,274
5.	Háteigsskóli	4,229

Í hópi starfsstaða í millistærð eru einnig fimm fyrirmyndarstarfsstaðir (sjá töflu 9). Auk sigurvegara flokksins sem er *Hitt húsið* – sem einnig var efst í sínum flokki í fyrra – eru valdir fjórir fyrirmyndarstarfsstaðir, þar af þrjú leikskólar: *Leikskólinn Álftaborg* er í öðru sæti, *Leikskólinn Grænaborg* í fjórða sæti og *Leikskólinn Gullborg* í því fimmta. Auk þeirra er *Rafræn miðstöð* sem raðast í þriðja sæti í ár. *Leikskólinn Álftaborg* var í 20. sæti fyrir ári síðan, *Grænaborg* í fjórða sæti en *Gullborg* náði ekki inn á lista í fyrra. *Rafræn miðstöð* var í hópi minnstu starfsstaða í fyrra og var þar í níunda sæti.

Tafla 9: Fyrirmyndarstarfsstaðir – meðalstórir starfsstaðir

	Fyrirmyndarstarfsstaðir – meðalstórir starfsstaðir	Heildareinkunn
1.	Hitt Húsið	4,563
2.	Leikskólinn Álftaborg	4,543
3.	Rafræn miðstöð	4,536
4.	Leikskólinn Grænaborg	4,506
5.	Leikskólinn Gullborg	4,447

Í hópi minnstu starfsstaða eru einnig fimm fyrirmyndarstarfsstaðir (sjá töflu 10). Auk sigurvegara flokksins sem er *Félagsmiðstöðin Sigyn*, eru valdir fjórir fyrirmyndarstarfsstaðir. Þar af tvær félagsmiðstöðvar til viðbótar: *Ársel* í þriðja sæti og *Tónabær* í fjórða sæti. Með þeim á lista eru svo tvö frístundaheimili, *Frostheimar* í öðru sæti og *Draumaland Austurbæjarskóla* í fimmta sæti. Enginn af þessum starfsstöðum var á lista í fyrra.

Tafla 10: Fyrirmyndarstarfsstaðir – litlir starfsstaðir

	Fyrirmyndarstarfsstaðir – litlir starfsstaðir	Heildareinkunn
1.	Félagsmiðstöðin Sigyn	4,920
2.	Frístundaheimilið Frostheimar	4,870
3.	Félagsmiðstöðin Ársel	4,814
4.	Félagsmiðstöðin Tónabær	4,809
5.	Frístundaheimilið Draumaland, Austurbæjarskóla	4,781

### Hvaða vinnustaður stekkur hæst?

Hástökkvari starfsstöðvar borgarinnar árið 2023 er *Íbúðakjarni Hringbraut B*. Við útreikning á hástökkvurum er fyrst reiknuð raðeinkunn fyrir alla starfsstaði á bilinu 1-100 og svo er reiknaður munur á raðeinkunn milli ára. *Íbúðakjarni Hringbraut B* stekkur hæst allra, eða um 57 sæti. Þá er átt við sæti á raðeinkunninni.

# Stofnun ársins

## – sjálfseignarstofnanir og fyrirtæki í almannapjónustu

### Fyrirtæki og sjálfseignarstofnanir í almannapjónustu á lista

Sérstakur listi er fyrir sjálfseignarstofnanir og fyrirtæki, líkt og fyrir ári. Alls náðu sjö stofnanir eða fyrirtæki þátttökuskilyrðum. Efst á lista meðal sjálfseignastofnanna og fyrirtækja árið 2023 varð Heilsustofnunin NLFÍ, líkt og í fyrra, en stofnunin hefur verið ofarlega á lista árum saman.

Tafla 11: Sjálfseignarstofnanir og fyrirtæki

	Sjálfseignarstofnanir og fyrirtæki	Heildareinkun
1.	Heilsustofnun NLFÍ *	4,360

\*Allt starfsfólk HNLFI fékk senda könnun Sameykis á Stofnun ársins.

# Samanburður við almenna markaðinn

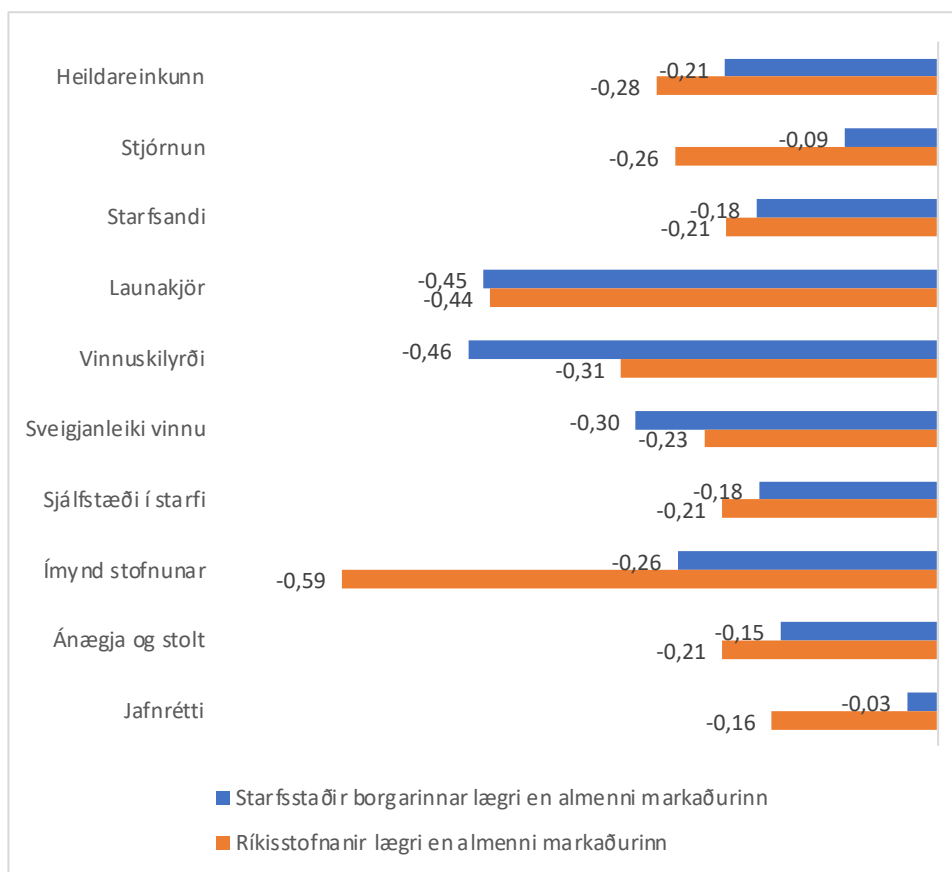
## – stofnanir og fyrirtæki á lista

Hægt er að bera saman einkunnir allra þátta við könnun VR Fyrirtæki ársins. Stofnun ársins byggir á sömu spurningum og sömu níu þáttum og eru í könnuninni „Fyrirtæki ársins.“ Niðurstöður úr Fyrirtæki ársins má sjá á heimasíðu VR (vr.is).

Samanburður á einkunnum stofnana sem komast á lista við fyrirtæki sem komust á lista sýnir að fyrirtæki á almenna markaðinum (í könnun VR, Fyrirtæki ársins) koma almennt betur út en vinnustaðir í almannajónustu.

Samanburður á almenna markaðnum við ríkið sýnir mestan mun á atriðum sem varða ímynd og launakjör – almenna markaðinum í hag. Samanburður við starfsstaði borgarinnar sýnir mestan mun á atriðum sem varða vinnuskilyrði og launakjör – almenna markaðinum í hag.

Mynd 3 sýnir hve mikið lægri einkunnir eru hjá ríkisstofnunum annars vegar og starfsstöðum borgarinnar hins vegar samanborið við almenna markaðinn (Fyrirtæki ársins). Á myndinni má sjá að einkunn opinberra vinnustaða er hvergi hærra en fyrirtækjanna en oft umtalsvert lægri. Eins og sjá má á þáttunum „ímynd,“ „vinnuskilyrði“ og „launakjör“ svo dæmi sé tekið. Í myndinni sést, svo dæmi sé tekið, að ímynd ríkisstofnana á lista er 0,59 stigum lægri (á kvarðanum 1-5) en fyrirtæki sem komust á lista í könnun VR. Einnig sést að starfsstaðir borgarinnar sem komast á lista eru 0,46 stigum lægri (á kvarðanum 1-5) en fyrirtæki á lista.



**Mynd 3:** Samanburður á einkunnum vinnustaða á lista. Starfsstaðir borgarinnar og ríkisstofnanir bornar saman við einkunnir fyrirtækja á almennum markaði (VR 2023).



# Heildarniðurstöður

## – svör alls starfsfólks

Hér á eftir verður gerð nánari grein fyrir heildarniðurstöðum könnunarinnar sem er byggð á tæplega 17.000 svörum. Hér er unnið með öll svör, hvort sem stofnun komst á lista eða ekki og hvort sem svörin komu frá ríkisstofnunum, Reykjavíkurborg eða sjálfseignarstofnunum. Niðurstöður hér á eftir víkja því sum staðar frá þeim niðurstöðum sem sagt hefur verið frá hér á undan.

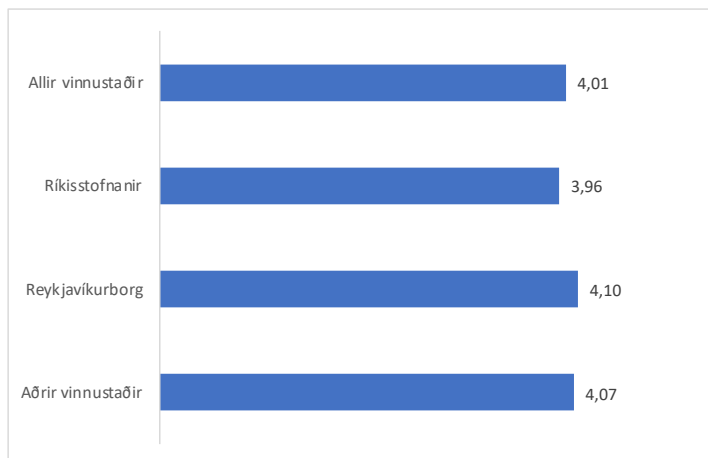
### Heildareinkunn

Heildareinkunnin er vegið meðaltal úr þáttunum níu og það er hún sem notuð er við val á stofnun ársins, sjá mynd 4. Stjórnunarpátturinn vegur þyngst í heildarmatinu, en næst þyngst vega þættirnir starfsandi og jafnrétti.

Heildareinkunn og einkunnir þátta taka gildi á bilinu 1 til 5, þar sem 1 gefur til kynna mesta óánægju en 5 gefur til kynna mesta ánægju eða jákvæðustu afstöðuna. Einkunnir eru flokkaðar í fimm flokka: Mjög góð einkunn er á bilinu 4,5-5; frekar góð einkunn á bilinu 3,5-4,4; hvorki góð né slæm einkunn er einkunn á bilinu 2,5-3,4; frekar slæm einkunn á bilinu 1,5-2,4; og mjög slæm einkunn er einkunn á bilinu 1-1,4.

Meðaleinkunnin sem allt starfsfólk gefur vinnustaðnum er 4,01 (mæld á kvarðanum 1-5) og hækkar um 0,04 frá síðustu mælingu. Ríflega átta af hverjum tíu svarendum gefa vinnustað sínum „góða“ heildareinkunn (einkunn á bilinu 3,5 til 5,0) og af þeim gefur nærri fjórðungur „mjög góða“ einkunn, það er einkunn á bilinu 4,5 til 5,0.

Starfsfólk borgarinnar gefur lítið eitt hærri einkunnir en starfsfólk ríkisstofnana, sjá mynd 4. Í flokknum „Aðrir vinnustaðir“ eru sjálfseignarstofnanir og fyrirtæki í almannajónustu, auk fleiri aðila.



Mynd 4: Heildareinkunn 2023 – öll svör eftir tegund stofnana

Þá gefur yngsti aldurshópurinn (yngri en 30 ára) lítið eitt hærri einkunnir en eldri aldurshóparnir. Stjórnendur og leiðbeinendur/skólaliðar/stuðningsfulltrúar gefa hærri einkunn en annað starfsfólk og starfsfólk minni stofnana gefur almennt hærri einkunn en starfsfólk stærri stofnana.

Tafla 12: Hæstu og lægstu einkunnir í heildareinkunn

Heildareinkunn	Hæstu meðaltöl	Lægstu meðaltöl
Stærð vinnustaða	Minnstu	Stærstu
Aldur	30 ára og yngri	Aðrir aldurshópar
Starf	Stjórnendastarf og leiðbeinendur, skólaliðar, stuðningsfulltrúar	Öryggis-, eftirlitsstarf, ræstingar

# Stjórnun

Stjórnun vegur þyngst í heildarmatinu á Stofnun ársins. Þátturinn er byggður á 10 spurningum, til dæmis hvort starfsfólk beri traust til stjórnenda, hvort það fái stuðning frá yfirmanni og telji viðkomandi koma fram af sanngirni.

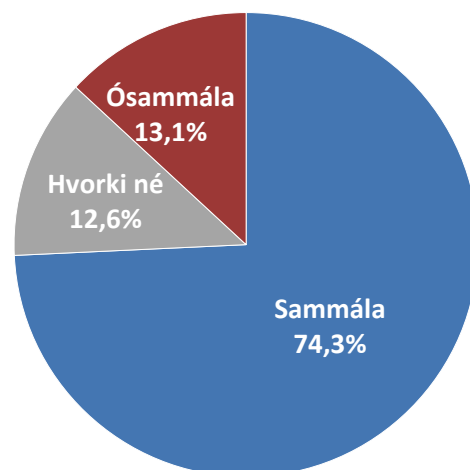
Ríflega átta af hverjum tíu gefa stjórnun „góða“ einkunn, það er einkunn á bilinu 3,5 til 5,0. Þar af gefa 45% „mjög góða“ einkunn, það er einkunn á bilinu 4,5 til 5,0.

Meðaleinkunnin sem starfsfólk gefur stjórnendum vinnustaðarins er 4,10 (mæld á kvarðanum 1-5). Einkunnin var 4,02 á síðasta ár og síðustu tvö ár þar á undan.

Yngra fólk (yngri en 30 ára) gefur hærri einkunn en þeir sem eru eldri. Starfsfólk borgarinnar gefur stjórnun lítið eitt hærri einkunn en starfsfólk ríkisstofnana. Stjórnendur og leiðbeinendur, skólaliðar, stuðningsfulltrúar gefa hærri einkunn en aðrar starfsstéttir og starfsfólk minni stofnana gefur almennt hærri einkunn en starfsfólk stærri stofnana.

## Flestir bera fullt traust til stjórnenda

Ein spurning í þættinum lítur að því hvort fólk beri traust til stjórnenda sinnar stofnunar. Niðurstöður sýna að nærri þrír af hverjum fjórum svarendum eru sammála því að þeir beri fullt traust til stjórnenda, sjá mynd 5.



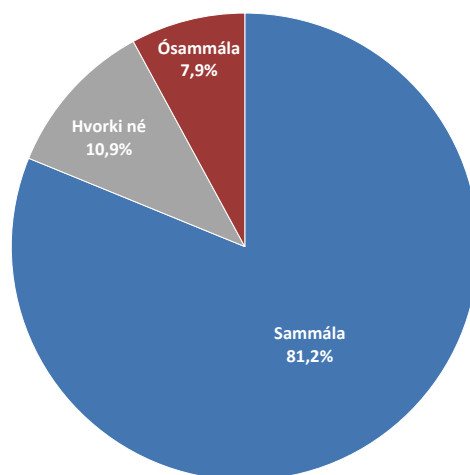
**Mynd 5:** Ég ber fullt traust til stjórnenda starfsstaðarins/stofnunarinnar. Allir (ríflega 17.000 svarendur), ríki, borg, sjálfseignarstofnanir, sveitarfélög og fyrirtæki borgarinnar

# Starfsandi

Einkunn fyrir starfsanda er 4,26 en var 4,22 fyrir ári. Mikill meirihluti svarenda gefur starfsanda „góða einkunn“ eða næstum 87%, það er einkunn á bilinu 3,5 til 5,0.

Stjórnendur eru ánægðastir með starfsandann af starfsstéttunum og starfsfólk minni stofnana er ánægðara með starfsandann en starfsfólk stærri stofnana.

Matið er byggt á þremur spurningum sem lúta að samskiptum og starfsanda, til dæmis hvort fólki komi vel saman við samstarfsfólk sitt og telji starfsanda afslappaðan og óþvingaðan. Ríflega átta af hverjum tíu svarendum eru sammála því að starfsandi sé afslappaður og óþvingaður, sjá mynd 6.



**Mynd 6:** „Starfsandi er venjulega afslappaður og óþvingaður“ – Allir svarendur)

# Launakjör

Þátturinn „launakjör“ er byggður á spurningum um ánægju með laun, sanngirni launa og samanburði á eigin launum og launum annarra á sambærilegum vinnustöðum. Launakjör er sá þáttur könnunarinnar sem ávallt mælist lægstur, þ.e. með minnstu ánægjuna.

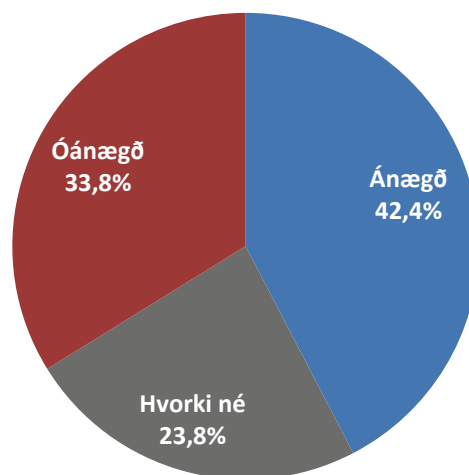
Einkunn fyrir launakjör hefur hækkað ár frá ári frá árinu 2020. Þátturinn mælist núna með einkunnina 2,97. Um þriðjungur gefa launakjörum „góða einkunn,“ það er einkunn á bilinu 3,5 til 5,0, og er það meira en í síðustu könnunum.

Ein spurning í könnuninni varðar ánægju með laun (sjá mynd 9). Karlar eru að jafnaði ánægðari með laun sín en konur. Yngstu svarendurnir eru ánægðari með laun sín en aðrir aldurshópar. Fólk í sölu- og afgangslustörfum og stjórnendur eru ánægðari með laun sín en aðrar starfsstéttir og starfsfólk minni vinnustaða er ánægðara en starfsfólk stærri vinnustaða. Þetta er endurtekið mynstur í þessari könnun.

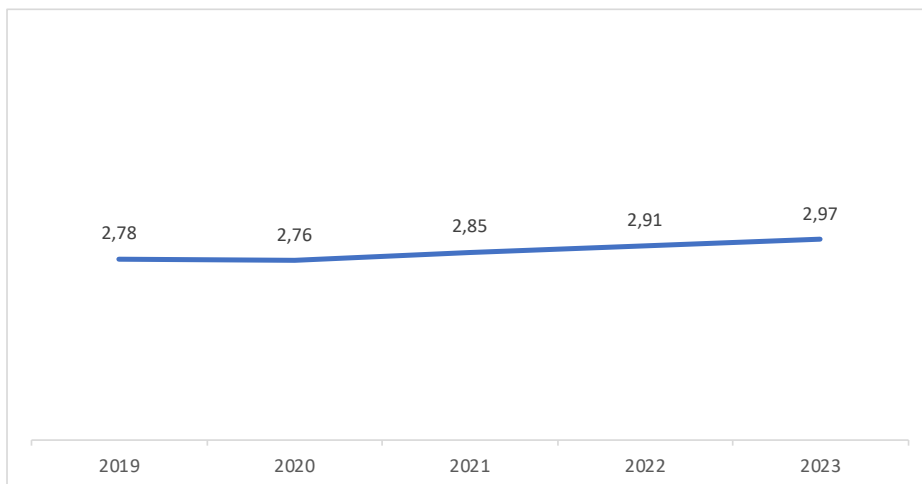
Meiri ánægja með laun meðal fólks á minni vinnustöðum kann að benda til að launasveigjanleiki sé almennt meiri á minni vinnustöðum en stærri eða þá að aðrir þættir í starfsumhverfi og stjórnun hafi áhrif á viðhorf fólks til launa, en viðhorf fólks á minni vinnustöðum til stjórnunar og samskipta er almennt jákvæðara en á stærri vinnustöðum.



Mynd 8: Einn af hverjum þremur svarendum eru óánægður með laun



Mynd 9: Ánægja með launakjör, Allir (tæplega 17.000 svarendur)



Mynd 7: Þátturinn launakjör – þróun 2019-2023, Allir (tæplega 17.000 svarendur árið 2023)



# Vinnuskilyrði

Mat á vinnuskilyrðum er fengið með sjö spurningum sem snýr að ánægju með ýmsa hluti í rýminu, t.d. loftgæði, lýsingu, hljóðvist o.fl. Einkunnin í ár mælist 3,74 en mældist 3,71 fyrir ári. Tæplega tveir af hverjum þremur svarendum gefa vinnuskilyrðum „góða“ einkunn (mjög eða frekar góða, einkunn á bilinu 3,5-5,0). Karlar eru ánægðari með vinnuskilyrði en konur. Elsti (60 ára eða eldri) og yngsti (yngri en 30 ára) svarendahópurinn eru ánægðari en aðrir aldurshópar. Stjórnendur eru ánægðastir allra starfsstétta. Þá er starfsfólk á minnstu vinnustöðunum ánægðara en starfsfólk á stærstu vinnustöðunum. Af þeim atriðum sem spurt var um er mest ánægja með öryggi en minnst ánægja með hljóðvistina, sjá mynd 10.



Mynd 10: Ánægja með vinnuskilyrði, Hlutfall sem segist ánægt (mjög eða frekar ánægt) með hvert atriði. Allir (tæplega 17.000 svarendur)

## Ímynd

Mat á ímynd er fengið með þremur spurningum, t.d. hvort starfsfólk telji viðskiptavinum hafa jákvæða afstöðu til stofnunarinnar. Hér er því um að ræða mat starfsfólks á ímynd fyrirtækisins. Mat á ímynd hækkar lítillega frá síðustu könnun en hún mælist nú 3,83 sem er álíka og hún mældist árið 2020. Nærri sjö af tíu gefa ímynd „góða einkunn“ (á bilinu 3,5 til 5).

Yngsti svarendahópurinn (yngri en 30 ára) hefur jákvæðustu mynd af ímynd síns vinnustaðar af aldurshópunum. Af ólíkum starfstéttum hafa stjórnendur og leiðbeinendur/stuðningsfulltrúar/ skólaliðar jákvæðustu mynd af ímynd síns vinnustaðar. Starfsfólk lítilla stofnana hefur mun jákvæðari mynd af vinnustaðnum en starfsfólk stærri stofnana.

## Ánægja og stolt

Mat á ánægju og stolti er byggt á fjórum spurningum, þ.e. ánægju með starfið, líðan í starfi, hvort viðkomandi getur mælt með vinnustaðnum og hvort viðkomandi er stolt(ur) af stofnuninni. Einkunnin nú er 4,19 en var 4,15 fyrir ári. Rúmlega 86% gefa ánægju og stolti „góða“ einkunn (einkunn á bilinu 3,5 til 5).

Stjórnendur eru lang ánægðastir og stoltastir allra starfsstétta og það dregur úr ánægju og stolti eftir því sem vinnustaðurinn stækkar.

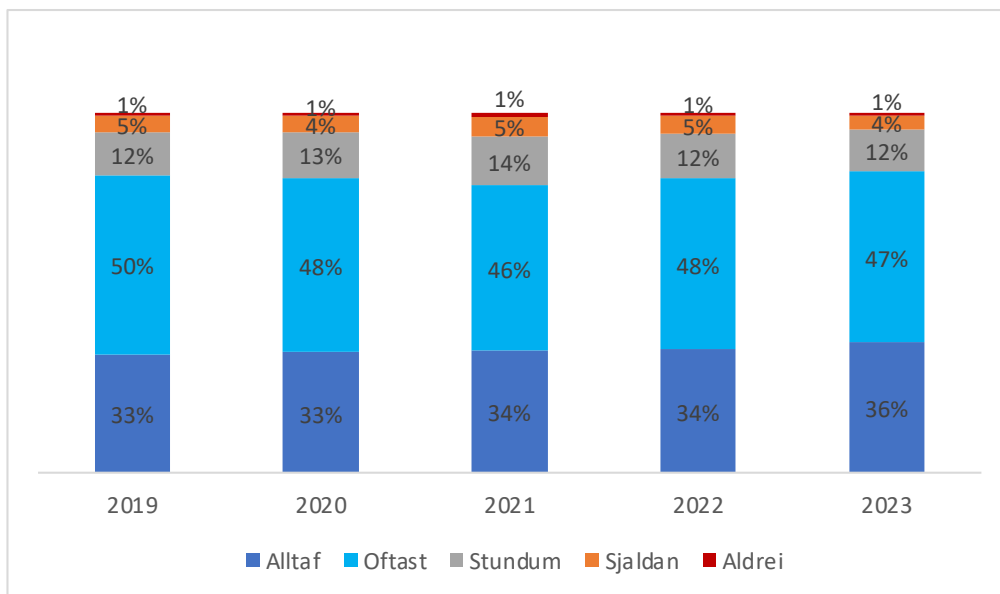
# Sveigjanleiki vinnu

Þátturinn um sveigjanleika í vinnu er samsettur úr fimm spurningum. Þar sem spurt er um til dæmis hvort fólk eigi auðvelt með að samræma vinnu og fjölskyldulíf, hvort fólk geti skotist frá vinnu, hvort fólk geti farið úr vinnu með litlum fyrirvara og hvort það geti tekið sumarfrí á þeim tíma sem því hentar. Mat á sveigjanleika, sem mælist í ár 4,15 og hækkar umtalsvert frá síðustu mælingu en hún mældist 4,02 í fyrra. Flestir gefa sveigjanleika „góða“ einkunn eða ríflega fjór af hverjum fimm. Einungis rúm 3% gefa sveigjanleika „slæma“ einkunn.

Skrifstofufólk gefur sveigjanleika mun hærra einkunn en aðrar starfsstéttir. Þá er áberandi minni ánægja

með sveigjanleika hjá stærstu vinnustöðunum en þeim minnstu. Talsverður munur er á mati á sveigjanleika eftir atvinnugrein og mælist sveigjanleiki minnstur í heilbrigðis- og félagsþjónustu og löggæslu, dómstólum og fangelsum en mestur er sveigjanleikinn í stofnunum landbúnaðar, orku- og skógræktar.

Ein spurning sem tilheyrir sveigjanleikabættinum er „Ég á auðvelt með að samræma vinnu og fjölskyldulíf.“ Ríflega átta af tíu segjast „alltaf“ eða „oftast“ eiga auðvelt með að samræma vinnu og fjölskyldulíf og aðeins 5% segjast „aldrei“ eða „sjaldan“ eiga auðvelt með það.



Mynd 11: „Ég á auðvelt með að samræma vinnu og fjölskyldulíf.“ Allir (tæplega 17.000 svarendur)

## Sjálfstæði í starfi

Sjálfstæði í starfi er metið með fjórum spurningum. Spurningum eins og hversu góð tök starfsfólki finnst það hafa á starfi sínu, hversu góða yfirsýn það telur sig hafa yfir verkefni og þau áhrif sem fólk hefur í starfi sínu. Sjálfstæði í starfi mælist nú 4,18 en mældist 4,16 fyrir ári. Almennt mælist sjálfstæði í starfi hátt en nærri níu af hverjum tíu gefa sjálfstæði „góða“ einkunn (á bilinu 3,5 til 5).

Sjálfstæði í starfi vex með aldri, enda nær fólk yfirleitt betri tökum á starfi sínu með tímanum og oft getur fólk líka með tímanum aðlagð starfið að styrkleikum sínum. Stjórnendur og leiðbeinendur, skólaliðar, stuðningsfulltrúar gefa hærra einkunn á þættinum en aðrar starfsstéttir, en sjálfstæði mælist lægst hjá starfsfólki sem starfar við öryggis-, eftirlitsstörf og ræstingar. Sjálfstæði í starfi er meira hjá starfsfólki minnstu stofnananna en í þeim stærstu.

# Jafnrétti

Jafnréttisþátturinn byggir á sex spurningum sem snúa að jafnrétti, þá jafnrétti almennt, en einnig jafnrétti kynja auk spurningar um fjölbreytni starfsmannahópsins. Jafnréttisþátturinn er sá þáttur sem hefur hækkað mest síðan 2016 þegar hann var fyrst mældur. Einkunn á þættinum heldur áfram að hækka þetta árið og mælist nú 4,31 en mældist 4,27 fyrir ári. Nærri níu af hverjum tíu gefa jafnrétti „góða“ einkunn á vinnustaðnum (einkunn á bilinu 3,5 til 5).

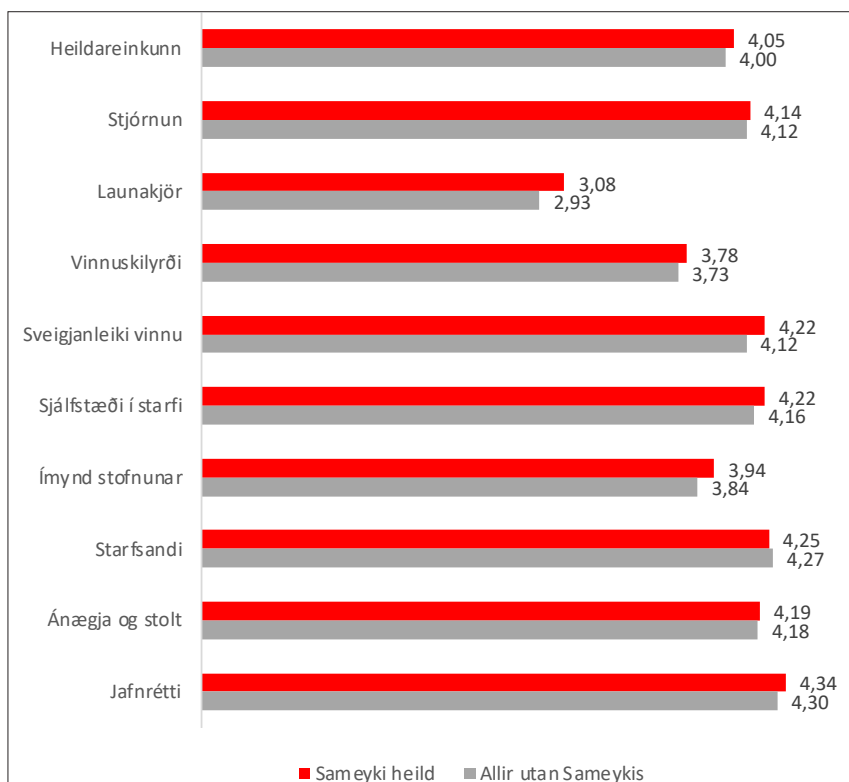
Karlar gefa jafnrétti hærra einkunn en konur og er það iðulega svo í spurningum um jafnrétti, þ.e. að karlar telja frekar að jafnrétti sé til staðar en konur, hvort sem spurt er um jafnrétti á vinnustaðnum eða í samfélaginu almennt. Stjórnendur eru ánægðastir með jafnrétti af ólíkum starfsstéttum. Starfsfólk minnstu stofnananna er ánægðara með stöðu jafnréttis en starfsfólk stærstu stofnananna. Ungt fólk er ánægðara með jafnrétti en aðrir aldurshópar.

## Hvað segja félagsmenn Sameykis?

Ef skoðuð eru svör annarsvegar Sameykisfélaga og svo þeirra sem ekki tilheyra Sameyki kemur í ljós að svör Sameykisfélaga eru mjög svipuð svörum annarra í könnuninni, sjá mynd 12.

### Viðhorf til launa jákvæðara hjá Sameykisfélögum en öðrum

Eins og sjá má á mynd 12 er ekki ýkja mikill munur á svörum Sameykisfélaga og svo þeim sem ekki tilheyra Sameyki. Þó má sjá að félagar í Sameyki eru örlítið sáttari með suma þætti á vinnustaðnum, sérstaklega laun, sveigjanleika vinnu og ímynd vinnustaðar.



**Mynd 12:** Einkunnir allra þátta – Sameykisfélagar (tæp 4.400 svör) og öll önnur svör borin saman (rúmlega 12.500 svör) – samtals tæplega 17.000 svör

**STOFNUN ÁRSINS Ríkisstofnanir - Einkunnir einstakra stofnana (alls 796 svarendur)**

Stofnanir með 5-39 starfsmenn	Heildar-einkunn	Vikmörk	Stjórnun	Starfsandi	Launakjör	Vinnuskilyrði	Sveigjanleiki vinnu	Sjálfstæði í starfi	Ímynd stofnunar	Ánægja og stolt	Jafnrétti	Svarhlutfall
	Meðaltal	+/-0,09	4,30	4,38	3,45	4,05	4,47	4,37	4,03	4,41	4,42	
1. Framhaldsskólinn í Vestmannaeyjum	4,796	+/-0,04	4,86	4,79	4,18	4,81	4,91	4,87	4,72	4,91	4,97	70-79%
2. Menntaskólinn á Tröllaskaga	4,792	+/-0,00	4,80	4,75	4,24	4,94	4,76	4,80	4,85	4,96	4,88	80-100%
3. Jafnréttisstofa	4,727	+/-0,00	4,97	4,62	4,19	4,51	4,94	4,82	4,67	5,00	4,71	80-100%
4. Landmælingar Íslands	4,715	+/-0,04	4,82	4,81	3,70	4,76	4,92	4,65	4,79	4,80	4,89	80-100%
5. Kvikmyndasafn Íslands	4,647	+/-0,12	4,44	4,60	3,73	4,68	4,92	4,75	4,80	4,85	4,97	80-100%
6. Geislavarnir ríkisins	4,641	+/-0,00	4,77	4,77	3,68	4,41	4,70	4,73	4,87	4,70	4,87	80-100%
7. Úrskurðarnefnd umhverfis- og auðlindamála	4,573	+/-0,00	4,81	4,95	3,38	4,50	4,80	4,89	4,27	4,82	4,45	80-100%
8. Þjóðgarðurinn á Þingvöllum	4,553	+/-0,07	4,59	4,62	3,99	4,70	4,35	4,55	4,49	4,67	4,77	60-69%
9. Neytendastofa	4,532	+/-0,14	4,76	4,67	3,64	4,46	4,70	4,75	4,17	4,71	4,68	70-79%
10. Hugverkastofan	4,529	+/-0,04	4,45	4,65	3,77	4,65	4,81	4,63	4,71	4,51	4,53	80-100%
11. Framhaldsskólinn á Húsavík	4,499	+/-0,08	4,63	4,72	3,56	4,44	4,46	4,65	4,42	4,67	4,65	80-100%
12. Byggðastofnun	4,473	+/-0,07	4,46	4,57	3,53	4,60	4,71	4,44	4,42	4,66	4,66	80-100%
13. Verkmenntaskóli Austurlands	4,465	+/-0,07	4,61	4,37	3,84	4,48	4,56	4,40	4,28	4,69	4,72	70-79%
14. Sýslumaðurinn á Norðurlandi vestra	4,453	+/-0,04	4,58	4,58	3,35	4,31	4,66	4,58	4,46	4,69	4,60	80-100%
15. Sýslumaðurinn í Vestmannaeyjum	4,400	+/-0,12	4,80	4,62	3,18	3,69	4,57	4,61	4,33	4,75	4,64	70-79%
16. Menntaskólinn að Laugarvatni	4,348	+/-0,16	4,44	4,44	3,68	4,18	4,19	4,56	4,56	4,52	4,40	70-79%
17. Skipulagsstofnun	4,337	+/-0,08	4,53	4,54	3,29	4,26	4,38	4,30	4,17	4,58	4,57	80-100%
18. Framhaldsskólinn á Laugum	4,334	+/-0,07	4,29	4,35	3,70	4,40	4,41	4,42	4,54	4,47	4,34	80-100%
19. Lögreglan í Vestmannaeyjum	4,310	+/-0,24	4,40	4,67	3,24	4,14	4,20	4,47	4,25	4,41	4,63	35-49%
20. Þjónustumiðstöð fyrir blinda og sjónskerta	4,307	+/-0,11	4,51	4,44	3,27	3,34	4,59	4,38	4,83	4,58	4,55	60-69%
21. Sýslumaðurinn á Norðurlandi eystra	4,303	+/-0,04	4,60	4,55	3,13	4,20	4,36	4,48	4,19	4,49	4,36	80-100%
22. Umboðsmaður skuldara	4,300	+/-0,09	4,13	4,47	4,09	4,61	4,75	4,38	3,91	4,46	4,04	80-100%
23. Hljóðbókasafn Íslands	4,297	+/-0,00	4,47	4,44	2,98	4,02	4,23	4,50	4,72	4,71	4,28	80-100%
24. Fjölbrautaskóli Snæfellinga	4,282	+/-0,13	4,13	4,67	3,33	4,53	4,45	4,38	3,91	4,53	4,40	60-69%
25. Framhaldsskólinn í Mosfellsbæ	4,276	+/-0,20	4,23	4,44	3,36	4,46	3,99	4,66	4,42	4,62	4,16	60-69%
26. Sýslumaðurinn á Vesturlandi	4,264	+/-0,23	4,27	4,53	3,56	3,87	4,56	4,29	4,23	4,51	4,39	60-69%
27. Sýslumaðurinn á Suðurlandi	4,221	+/-0,05	4,50	4,59	3,06	3,83	4,42	4,24	4,01	4,48	4,43	80-100%
28. Háskóla-, iðnaðar- og nýsköpunarráðuneyti	4,210	+/-0,07	4,30	4,57	3,31	3,92	4,43	4,08	4,19	4,38	4,39	80-100%
29. Lögreglan á Norðurlandi vestra	4,191	+/-0,13	4,29	4,31	3,88	3,63	4,19	4,02	4,15	4,48	4,54	70-79%
30. Úrskurðarnefnd velferðarmála	4,174	+/-0,32	4,22	4,43	3,05	4,00	4,64	4,64	3,54	4,25	4,59	70-79%
31. Kvikmyndamiðstöð Íslands	4,154	+/-0,16	4,57	4,17	3,61	4,00	4,53	4,13	3,33	4,21	4,53	80-100%
32. Ríkiskaup	4,099	+/-0,11	3,94	4,02	3,72	4,56	4,81	4,43	3,38	4,08	4,16	80-100%
33. Minjastofnun Íslands	4,095	+/-0,10	4,15	4,74	2,49	4,09	4,63	4,08	3,35	4,31	4,49	80-100%
34. Samkeppniseftirlitið	4,091	+/-0,04	4,08	4,47	3,62	3,83	4,34	4,22	3,25	4,27	4,53	80-100%
35. Samskiptamiðstöð heyrnarlausra og heyrnarskertra	4,088	+/-0,09	4,18	4,14	3,26	3,91	4,27	4,07	3,89	4,41	4,41	80-100%
36. Kærunefnd útlendingamála	4,086	+/-0,10	4,22	4,56	3,71	3,73	4,76	4,19	2,88	4,50	4,13	80-100%
37. Listasafn Íslands	4,064	+/-0,09	4,35	4,29	3,23	3,44	4,31	4,23	3,87	4,27	4,30	80-100%
38. Gæða- og eftirlitsstofnun velferðarmála	4,054	+/-0,09	3,84	4,17	3,93	3,68	4,49	4,36	3,82	4,28	4,13	80-100%
39. Framhaldsskólinn í Austur-Skaftafellssýslu	4,042	+/-0,26	4,09	3,94	3,61	3,88	4,44	4,43	3,53	4,06	4,39	35-49%
40. Ríkissaksóknari	4,037	+/-0,23	4,02	3,83	3,57	4,12	4,32	4,39	3,53	4,21	4,35	70-79%
41. Orkustofnun	4,018	+/-0,10	4,01	4,16	3,28	3,94	4,40	4,15	3,64	4,02	4,40	80-100%
42. Ferðamálastofa	3,981	+/-0,00	4,33	4,26	3,44	3,13	4,55	4,17	3,56	4,11	4,13	80-100%
43. Sýslumaðurinn á Austurlandi	3,978	+/-0,25	3,89	3,98	3,26	3,70	4,68	4,12	3,63	4,22	4,33	80-100%
44. Náttúruminjasafn Íslands	3,924	+/-0,36	3,71	4,24	3,37	3,50	4,46	3,93	4,37	4,32	3,55	70-79%
45. Sýslumaðurinn á Suðurnesjum	3,881	+/-0,14	3,61	4,18	3,01	4,07	4,23	4,33	3,48	4,17	3,87	80-100%
46. Menningar- og viðskiptaráðuneyti	3,864	+/-0,11	4,09	4,53	3,03	2,79	4,27	3,82	3,56	3,97	4,31	70-79%
47. Menntasjóður námsmanna	3,806	+/-0,16	3,95	4,17	2,62	4,15	4,13	4,05	2,64	3,86	4,28	70-79%

## Stofnanir með 5-39 starfsmenn

	Heildar-einkunn	Vikmörk	Stjórnun	Starfsandi	Launakjör	Vinnuskilyrði	Sveigjanleiki vinnu	Sjálfstæði í starfi	Ímynd stofnunar	Ánægja og stolt	Jafnrétti	Svarhlutfall
<b>Meðaltal</b>	<b>4,229</b>	<b>+/-0,09</b>	<b>4,30</b>	<b>4,38</b>	<b>3,45</b>	<b>4,05</b>	<b>4,47</b>	<b>4,37</b>	<b>4,03</b>	<b>4,41</b>	<b>4,42</b>	
48. Lögreglan á Vestfjörðum	3,739	+/-0,25	3,88	3,71	3,40	2,72	3,54	3,98	4,09	4,10	4,09	60-69%
49. Persónuvernd	3,690	+/-0,08	3,91	3,38	3,75	3,67	4,24	3,63	3,02	3,59	4,02	80-100%
50. Sýslumaðurinn á Vestfjörðum	3,607	+/-0,00	3,36	3,45	2,58	3,91	4,20	4,05	3,62	3,63	3,78	80-100%
51. Heyrnar- og talmeinstöð Íslands	3,424	+/-0,17	3,29	3,56	2,63	2,39	4,00	4,02	3,33	3,50	4,11	60-69%

Allir starfsmenn ríkisstofnana fengu senda könnun Sameykis á Stofnun ársins.

## STOFNUN ÁRSINS Ríkisstofnanir - Einkunnir einstakra stofnana (alls 1804 svarendur).

### Stofnanir með 40 til 89 starfsmenn

	Heildar-einkunn	Vikmörk	Stjórnun	Starfsandi	Launakjör	Vinnuskilyrði	Sveigjanleiki vinnu	Sjálfstæði í starfi	Ímynd stofnunar	Ánægja og stolt	Jafnrétti	Svarhlutfall
<b>Meðaltal</b>	<b>4,100</b>	<b>+/-0,08</b>	<b>4,18</b>	<b>4,31</b>	<b>3,24</b>	<b>3,92</b>	<b>4,28</b>	<b>4,24</b>	<b>3,95</b>	<b>4,27</b>	<b>4,29</b>	
1. Þjóðskrá Íslands	4,567	+/-0,03	4,71	4,77	3,73	4,35	4,75	4,61	4,40	4,74	4,77	80-100%
2. Menntaskólinn á Ísafirði	4,481	+/-0,04	4,75	4,67	3,89	4,17	4,28	4,44	4,51	4,64	4,64	80-100%
3. Menntaskólinn á Egilsstöðum	4,463	+/-0,06	4,41	4,47	4,10	4,48	4,36	4,57	4,68	4,63	4,43	80-100%
4. Kvennaskólinn í Reykjavík	4,414	+/-0,08	4,67	4,62	3,57	4,01	3,82	4,66	4,78	4,72	4,50	60-69%
5. Ríkisendurskoðun	4,405	+/-0,06	4,31	4,52	3,87	4,73	4,79	4,51	4,05	4,55	4,31	80-100%
6. Náttúrufræðistofnun Íslands	4,392	+/-0,07	4,56	4,57	3,02	4,41	4,56	4,42	4,46	4,58	4,56	70-79%
7. Skógræktin	4,382	+/-0,03	4,51	4,61	3,16	4,39	4,56	4,41	4,26	4,53	4,64	80-100%
8. Fjölbautaskóli Norðurlands vestra	4,382	+/-0,11	4,43	4,40	3,62	4,08	4,47	4,44	4,53	4,67	4,61	50-59%
9. Fjölbautaskóli Vesturlands	4,284	+/-0,07	4,34	4,45	3,11	4,28	4,25	4,67	4,20	4,49	4,50	80-100%
10. Rannsóknamiðstöð Íslands	4,280	+/-0,05	4,31	4,60	3,22	3,99	4,50	4,33	4,41	4,56	4,36	80-100%
11. Vatnajökulsþjóðgarður	4,236	+/-0,09	4,19	4,53	3,64	4,38	4,09	4,24	3,83	4,40	4,53	50-59%
12. Vinnueftirlit ríkisins	4,225	+/-0,07	4,18	4,38	3,40	4,39	4,56	4,33	3,87	4,36	4,41	80-100%
13. Menntaskólinn við Sund	4,224	+/-0,08	4,38	4,27	3,59	3,87	3,96	4,61	4,21	4,50	4,43	70-79%
14. Tilraunastöð HÍ að Keldum	4,209	+/-0,07	4,26	4,35	3,14	3,95	4,45	4,40	4,27	4,39	4,45	70-79%
15. Matvælaráðuneyti	4,198	+/-0,07	4,53	4,64	3,25	3,84	4,35	4,28	3,54	4,44	4,46	70-79%
16. Fjölbautaskólinn í Garðabæ	4,181	+/-0,15	4,15	4,26	3,42	4,25	3,81	4,62	4,18	4,45	4,30	35-49%
17. Fjarskiptastofa	4,179	+/-0,05	4,47	4,45	3,69	3,51	4,66	4,25	3,89	4,36	4,19	80-100%
18. Menntaskólinn á Akureyri	4,155	+/-0,07	4,26	4,32	3,17	3,78	3,83	4,42	4,31	4,47	4,49	70-79%
19. Forsætisráðuneyti	4,150	+/-0,11	4,14	4,38	3,50	4,12	4,18	4,21	3,81	4,46	4,34	60-69%
20. Menntaskólinn í Reykjavík	4,148	+/-0,10	4,34	4,27	3,23	3,72	3,64	4,50	4,14	4,47	4,61	50-59%
21. Landgræðslan	4,146	+/-0,09	4,13	4,24	3,54	3,92	4,58	4,16	3,87	4,22	4,52	60-69%
22. Umbra – þjónustumiðstöð Stjórnarráðsins	4,141	+/-0,09	4,20	4,30	3,18	4,01	4,44	4,35	3,92	4,38	4,32	70-79%
23. Stofnun Árna Magnússonar í íslenskum fræðum	4,133	+/-0,15	4,03	4,21	3,32	3,87	4,24	4,21	4,53	4,28	4,38	50-59%
24. Embætti landlæknis	4,123	+/-0,05	4,22	4,34	3,00	4,04	4,53	4,11	4,04	4,21	4,33	80-100%
25. Lyfjastofnun	4,098	+/-0,04	4,23	4,31	2,85	4,18	4,28	4,27	3,94	4,18	4,31	80-100%
26. Þjóðskjalasafn Íslands	4,085	+/-0,07	4,38	4,28	3,29	3,58	4,58	4,24	4,07	4,30	3,93	80-100%
27. Íslenskar orkurannsóknir	4,084	+/-0,05	3,96	4,29	2,99	3,94	4,29	4,15	4,23	4,18	4,50	80-100%
28. Fiskistofa	4,066	+/-0,13	4,10	4,38	3,30	4,12	4,37	4,23	3,28	4,19	4,40	60-69%
29. Framkvæmdasýslan - Ríkiseignir	4,048	+/-0,05	4,13	4,31	3,22	4,41	4,32	4,00	3,60	4,09	4,11	80-100%
30. Flensborgarskóli	4,047	+/-0,08	3,85	4,09	3,25	4,04	4,13	4,47	4,00	4,18	4,36	70-79%
31. Lögreglan á Austurlandi	4,037	+/-0,20	4,32	4,35	3,04	3,90	4,01	4,23	3,76	4,11	4,23	50-59%



## Stofnanir með 40 til 89 starfsmenn

	Heildar-einkunn	Vikmörk	Stjórnun	Starfsandi	Launakjör	Vinnuskilyrði	Sveigjanleiki vinnu	Sjálfstæði í starfi	Ímynd stofnunar	Ánægja og stolt	Jafnrétti	Svarhlutfall
<b>Meðaltal</b>	<b>4,100</b>	<b>+/-0,08</b>	<b>4,18</b>	<b>4,31</b>	<b>3,24</b>	<b>3,92</b>	<b>4,28</b>	<b>4,24</b>	<b>3,95</b>	<b>4,27</b>	<b>4,29</b>	
32. Fjársýsla ríkisins	4,031	+/-0,06	4,12	4,01	3,10	4,09	4,46	4,15	3,99	4,02	4,21	80-100%
33. Dómsmálaráðuneyti	4,015	+/-0,05	4,30	4,41	3,15	3,76	4,31	4,19	2,98	4,37	4,31	80-100%
34. Héraðssaksóknari	3,989	+/-0,09	3,85	4,23	3,48	3,67	4,41	4,32	3,56	4,24	4,17	70-79%
35. Félags- og vinnumarkaðsráðuneyti	3,979	+/-0,10	4,01	4,42	3,31	3,92	4,23	4,15	3,42	4,22	3,96	70-79%
36. Heilbrigðisráðuneyti	3,947	+/-0,10	4,12	4,25	3,12	3,88	4,30	4,17	3,38	4,18	3,94	70-79%
37. Ráðgjafar - og greiningastöð	3,941	+/-0,03	4,21	4,19	2,40	3,60	4,05	4,19	4,19	4,18	4,06	80-100%
38. Lögreglan á Vesturlandi	3,939	+/-0,19	3,85	4,24	3,22	3,94	3,98	3,99	3,99	4,31	3,80	35-49%
39. Innviðaráðuneyti	3,918	+/-0,09	4,20	4,24	2,88	3,54	4,24	3,86	3,74	4,24	3,96	80-100%
40. Landsbókasafn Íslands Háskólabókasafn	3,877	+/-0,07	3,73	4,08	2,66	3,56	4,31	4,18	4,17	4,08	4,02	80-100%
41. Mennta- og barnamálaráðuneyti	3,854	+/-0,09	4,00	4,36	2,99	2,67	4,32	4,01	3,81	4,09	4,20	60-69%
42. Háskólinn á Hólum	3,711	+/-0,13	3,98	3,90	2,76	3,06	4,05	3,85	3,31	3,83	4,31	60-69%
43. Menntamálastofnun	3,587	+/-0,10	3,82	3,85	3,54	3,02	4,32	3,83	2,73	3,32	3,85	60-69%
44. Þjóðminjasafn Íslands	3,466	+/-0,13	3,18	3,48	2,19	3,64	4,33	3,73	3,86	3,30	3,56	70-79%
45. Umhverfis-, orku- og loftslagsráðuneyti	3,272	+/-0,24	3,06	3,60	2,72	3,17	3,75	3,04	3,20	3,05	3,71	50-59%

Allir starfsmenn ríkisstofnana fengu senda könnun Sameykis á Stofnun ársins.

## STOFNUN ÁRSINS Ríkisstofnanir - Einkunnir einstakra stofnana (alls 7897 svarendur).

### Stofnanir með 90 starfsmenn eða fleiri

	Heildar-einkunn	Vikmörk	Stjórnun	Starfsandi	Launakjör	Vinnuskilyrði	Sveigjanleiki vinnu	Sjálfstæði í starfi	Ímynd stofnunar	Ánægja og stolt	Jafnrétti	Svarhlutfall
<b>Meðaltal</b>	<b>3,963</b>	<b>+/-0,07</b>	<b>4,03</b>	<b>4,24</b>	<b>2,93</b>	<b>3,80</b>	<b>4,09</b>	<b>4,15</b>	<b>3,71</b>	<b>4,14</b>	<b>4,29</b>	
1. Fjölbautaskóli Suðurnesja	4,392	+/-0,10	4,37	4,57	3,54	4,39	4,03	4,61	4,36	4,67	4,69	60-69%
2. Vínbúðin - ÁTVR	4,354	+/-0,05	4,38	4,46	3,75	4,37	4,27	4,42	4,19	4,45	4,67	60-69%
3. Fjölbautaskólinn við Ármúla	4,319	+/-0,06	4,20	4,40	3,79	4,25	4,28	4,46	4,25	4,50	4,63	70-79%
4. Fjármála- og efnahagsráðuneyti	4,271	+/-0,05	4,44	4,63	3,20	4,48	4,35	4,38	3,68	4,56	4,35	60-69%
5. Húsnæðis- og mannvirkjastofnun	4,251	+/-0,04	4,37	4,48	3,30	4,12	4,46	4,33	4,12	4,24	4,54	80-100%
6. Menntaskólinn í Kópavogi	4,201	+/-0,09	4,27	4,36	3,14	4,22	3,91	4,58	4,25	4,48	4,31	60-69%
7. Háskólinn á Akureyri	4,193	+/-0,04	4,24	4,42	2,81	4,15	4,36	4,34	4,26	4,44	4,39	60-69%
8. Menntaskólinn við Hamrahlöð	4,182	+/-0,11	4,39	4,40	3,31	3,88	3,71	4,51	4,13	4,40	4,51	50-59%
9. Vinnuástofnun	4,174	+/-0,05	4,28	4,37	3,44	3,92	4,53	4,23	3,77	4,31	4,49	60-69%
10. Fjölbautaskóli Suðurlands	4,166	+/-0,08	4,13	4,29	3,35	3,83	4,15	4,39	4,12	4,41	4,60	60-69%
11. Ríkislögreglustjóri	4,147	+/-0,02	4,44	4,43	3,38	3,80	3,96	4,20	3,81	4,42	4,44	80-100%
12. Tryggingastofnun	4,120	+/-0,04	4,20	4,40	3,18	4,29	4,51	4,25	3,20	4,25	4,51	80-100%
13. Lögreglan á Norðurlandi eystra	4,108	+/-0,11	4,29	4,25	3,21	4,17	4,11	4,14	3,80	4,34	4,32	50-59%
14. Umhverfisstofnun	4,084	+/-0,05	4,13	4,56	2,65	4,06	4,42	4,06	3,73	4,29	4,41	70-79%
15. Skrifstofa Alþingis	4,069	+/-0,05	4,23	4,21	3,41	3,97	4,21	4,21	3,30	4,32	4,48	80-100%
16. Verkmenntaskólinn á Akureyri	4,069	+/-0,07	3,93	4,40	3,24	3,48	4,14	4,35	4,06	4,47	4,41	60-69%
17. Heilbrigðisstofnun Austurlands	4,051	+/-0,07	4,13	4,23	3,14	3,72	4,07	4,22	4,01	4,26	4,39	35-49%
18. Barna- og fjölskyldustofa	4,041	+/-0,06	4,24	4,27	3,06	3,76	4,32	4,09	3,85	4,25	4,23	70-79%
19. Samgöngustofa	4,017	+/-0,06	4,11	4,18	3,22	3,66	4,47	4,23	3,65	4,13	4,35	70-79%
20. Heilsugæsla höfuðborgarsvæðisins	3,972	+/-0,02	4,20	4,37	2,52	3,72	4,14	4,09	3,77	4,16	4,28	70-79%
21. Fjölbautaskólinn í Breiðholti	3,969	+/-0,09	4,05	4,39	3,17	3,27	3,51	4,44	4,08	4,38	4,15	60-69%

## Stofnanir með 90 starfsmenn eða fleiri

	Heildar-einkunn	Vikmörk	Stjórnun	Starfsandi	Launakjör	Vinnuskilyrði	Sveigjanleiki vinnu	Sjálfstæði í starfi	Ímynd stofnunar	Ánægja og stolt	Jafnrétti	Svarhlutfall
<b>Meðaltal</b>	<b>3,963</b>	<b>+/-0,07</b>	<b>4,03</b>	<b>4,24</b>	<b>2,93</b>	<b>3,80</b>	<b>4,09</b>	<b>4,15</b>	<b>3,71</b>	<b>4,14</b>	<b>4,29</b>	
22. Borgarholtsskóli	3,965	+/-0,11	3,95	4,09	3,18	3,87	3,65	4,25	3,79	4,17	4,45	50-59%
23. Þjóðleikhúsið	3,955	+/-0,10	4,11	4,17	2,70	3,66	3,68	4,19	4,20	4,11	4,34	60-69%
24. Heilbrigðisstofnun Suðurlands	3,951	+/-0,05	4,12	4,30	2,91	3,75	3,94	4,09	3,59	4,09	4,35	35-49%
25. Skatturinn	3,950	+/-0,04	3,96	4,21	2,94	3,90	4,41	4,09	3,64	3,99	4,22	70-79%
26. Háskóli Íslands	3,926	+/-0,04	3,92	4,18	2,54	3,68	4,19	4,17	4,17	4,09	4,14	35-49%
27. Utanríkisráðuneyti	3,914	+/-0,07	4,05	4,16	3,05	3,59	4,14	4,08	3,65	4,17	4,09	60-69%
28. Landhelgisgæsla Íslands	3,913	+/-0,07	3,81	3,94	3,16	3,69	3,70	3,95	4,54	4,08	4,17	60-69%
29. Vegagerðin	3,906	+/-0,06	3,91	4,15	3,15	3,96	4,24	3,99	3,31	4,02	4,22	35-49%
30. Fangelsismálastofnun ríkisins	3,887	+/-0,09	4,11	4,39	2,93	3,43	4,08	4,08	3,03	4,15	4,36	50-59%
31. Veðurstofa Íslands	3,885	+/-0,05	3,83	4,12	2,15	3,85	4,24	3,88	4,29	3,86	4,33	70-79%
32. Hagstofa Íslands	3,857	+/-0,08	3,77	4,29	2,29	3,53	4,37	4,07	3,82	3,83	4,41	60-69%
33. Landbúnaðarháskóli Íslands	3,822	+/-0,09	3,68	4,08	2,28	4,03	4,17	4,02	3,78	3,85	4,21	60-69%
34. Lögreglan á höfuðborgarsvæðinu	3,782	+/-0,04	3,95	4,07	2,63	3,57	4,07	3,91	3,41	4,06	4,03	60-69%
35. Matvælastofnun	3,763	+/-0,05	3,82	4,13	2,75	4,05	4,08	3,88	2,52	3,84	4,40	80-100%
36. Heilbrigðisstofnun Norðurlands	3,759	+/-0,07	3,83	4,03	2,82	3,58	3,90	3,98	3,60	3,82	4,02	35-49%
37. Landspítali	3,754	+/-0,02	3,97	4,17	2,36	3,47	3,78	4,04	3,40	3,99	4,14	35-49%
38. Hafrannsóknastofnun	3,743	+/-0,07	3,67	3,92	2,64	3,78	4,11	3,91	3,47	3,87	4,11	50-59%
39. Sjúkrahúsið á Akureyri	3,728	+/-0,05	3,78	4,18	2,55	3,32	3,68	4,02	3,83	3,88	3,97	35-49%
40. Útlendingastofnun	3,707	+/-0,06	3,93	4,25	2,72	3,52	4,36	3,95	2,29	3,83	4,17	70-79%
41. Lögreglan á Suðurlandi	3,691	+/-0,09	3,84	3,94	3,07	3,20	3,88	3,77	3,51	3,90	3,91	60-69%
42. Sjúkratryggingar Íslands	3,666	+/-0,04	3,81	4,10	1,70	3,96	4,44	3,97	2,82	3,80	3,96	80-100%
43. Lögreglan á Suðurnesjum	3,656	+/-0,07	3,67	3,94	2,84	3,15	3,76	3,82	3,46	3,89	4,11	60-69%
44. Sinfóníuhljómsveit Íslands	3,605	+/-0,12	3,37	3,65	2,59	3,61	3,16	4,20	3,56	3,71	4,36	50-59%
45. Sýslumaðurinn á höfuðborgarsvæðinu	3,410	+/-0,09	3,26	4,10	2,24	3,38	4,03	3,84	2,72	3,40	3,57	70-79%

Allt starfsfólk ríkisstofnana fengu senda könnun Sameykis á Stofnun ársins.

## STOFNUN ÁRSINS - Sjálfseignarstofnanir og fyrirtæki í almannáþjónustu - Einkunnir einstakra stofnana (alls 384 svarenda).

Stofnanir	Heildar-einkunn	Vikmörk	Stjórnun	Starfsandi	Launakjör	Vinnuskilyrði	Sveigjanleiki vinnu	Sjálfstæði í starfi	Ímynd stofnunar	Ánægja og stolt	Jafnrétti	Svarhlutfall
<b>Meðaltal</b>	<b>4,053</b>	<b>+/-0,20</b>	<b>4,09</b>	<b>4,28</b>	<b>3,07</b>	<b>3,89</b>	<b>4,17</b>	<b>4,27</b>	<b>3,99</b>	<b>4,19</b>	<b>4,26</b>	
1. Heilsustofnun NLFÍ *	4,360	+/-0,10	4,42	4,45	3,22	4,04	4,39	4,56	4,72	4,64	4,57	50-59%
2. Matís ohf. *	4,303	+/-0,04	4,45	4,67	2,83	4,29	4,51	4,34	4,31	4,46	4,45	70-79%
3. LSR *	4,300	+/-0,03	4,54	4,41	3,54	4,29	4,53	4,34	3,99	4,46	4,35	80-100%
4. SÁÁ *	4,122	+/-0,11	4,24	4,18	3,01	4,13	4,25	4,32	4,18	4,23	4,30	35-49%
5. Reykjalundur *	4,070	+/-0,07	4,06	4,33	3,17	3,25	4,17	4,27	4,59	4,24	4,36	50-59%
6. Félagsbústaðir hf. *	3,957	+/-0,10	3,97	4,00	3,12	3,87	4,40	4,18	3,38	3,93	4,57	70-79%
7. Orkubú Vestfjarða ohf *	3,951	+/-0,13	3,86	4,20	3,23	3,70	4,26	4,04	3,75	4,35	4,07	35-49%

\*Allt starfsfólk þessara starfsstaða fengu senda könnun Sameykis á Stofnun ársins.

**STOFNUN ÁRSINS Borg og bær - Einkunnir einstakra vinnustaða (alls 1343 svarendur).**

Vinnustaðir með 5-24 starfsmenn	Heildar-einkunn	Vikmörk	Stjórnun	Starfsandi	Launakjör	Vinnuskilyrði	Sveigjanleiki vinnu	Sjálfstæði í starfi	Ímynd stofnunar	Ánægja og stolt	Jafnrétti	Svarhlutfall
<b>Meðaltal</b>	<b>4,263</b>	<b>+/-0,06</b>	<b>4,43</b>	<b>4,42</b>	<b>3,37</b>	<b>3,88</b>	<b>4,28</b>	<b>4,37</b>	<b>4,35</b>	<b>4,42</b>	<b>4,54</b>	
1. Félagsmiðstöðin Sigyn	4,920	+/-0,00	5,00	5,00	4,32	4,89	4,96	4,95	5,00	5,00	5,00	80-100%
2. Frístundaheimilið Frostheimar	4,870	+/-0,05	4,98	4,92	4,23	4,82	4,95	4,90	4,92	4,94	5,00	60-69%
3. Félagsmiðstöðin Ársel	4,814	+/-0,04	4,96	4,96	4,43	4,67	4,74	4,72	4,91	4,88	4,85	80-100%
4. Félagsmiðstöðin Tönabær	4,809	+/-0,00	5,00	5,00	4,13	4,94	4,85	4,70	4,73	5,00	4,67	80-100%
5. Frístundaheimilið Draumaland, Austurbæjarskóla	4,781	+/-0,00	4,93	5,00	3,83	4,64	4,73	4,68	4,97	4,95	4,93	80-100%
6. Íbúðakjarni Móavegi	4,779	+/-0,07	4,75	4,88	4,06	4,86	4,66	4,93	4,85	4,98	4,88	60-69%
7. Leikskólinn Lyngheimar	4,772	+/-0,03	4,95	4,89	3,69	4,63	4,64	4,93	4,98	4,92	4,96	70-79%
8. Félagsmiðstöðin Laugó	4,771	+/-0,03	4,90	5,00	4,43	4,33	4,40	4,86	4,90	4,89	4,98	80-100%
9. Félagsmiðstöðin Vígyn	4,763	+/-0,00	4,89	4,81	4,14	4,65	4,86	4,89	4,71	4,82	4,93	80-100%
10. Íbúðakjarni Hraunbæ B	4,763	+/-0,00	4,86	4,93	3,84	4,76	4,68	4,78	4,90	4,85	4,95	80-100%
11. Íbúðakjarni Starengi A	4,755	+/-0,00	4,95	4,85	4,01	4,61	4,35	4,91	4,88	4,91	4,98	80-100%
12. Félagsmiðstöðin Frosti	4,751	+/-0,05	4,87	4,80	4,26	4,51	4,68	4,75	4,97	4,85	4,88	80-100%
13. Félagsmiðstöðin Hundraðogellefu	4,739	+/-0,00	4,98	5,00	3,85	4,49	4,72	4,63	4,75	5,00	4,85	80-100%
14. Sambýlið Stigahlíð A	4,723	+/-0,07	4,91	4,94	4,14	4,74	4,28	4,73	4,75	4,81	4,85	70-79%
15. Félagsmiðstöðin 100og1	4,715	+/-0,00	4,78	4,81	4,15	4,52	4,51	4,69	4,89	4,92	4,91	80-100%
16. Frístundaheimilið Undraland, Grandaskóla	4,701	+/-0,00	4,92	4,97	3,71	4,26	4,51	4,80	4,85	4,91	4,97	80-100%
17. Félagsmiðstöðin 105	4,694	+/-0,05	4,94	5,00	4,10	3,90	4,36	4,78	5,00	5,00	4,83	80-100%
18. Sambýlið Fannafold	4,692	+/-0,05	4,89	4,82	4,13	4,29	4,73	4,81	4,88	4,90	4,63	80-100%
19. Félagsmiðstöðin Próttheimar	4,684	+/-0,15	4,80	4,72	4,06	4,50	4,63	4,75	4,89	4,88	4,75	80-100%
20. Frístundaheimilið Eldflaugin, Hlíðaskóla	4,648	+/-0,10	4,80	4,76	3,88	4,39	4,50	4,43	4,76	4,96	4,95	50-59%
21. Frístundaheimilið Brosbær, Engjaskóla	4,635	+/-0,00	4,85	4,92	3,41	4,23	4,77	4,66	4,70	4,88	4,90	80-100%
22. Félagsmiðstöðin Hólmasel	4,610	+/-0,06	4,63	4,47	4,07	4,42	4,76	4,70	4,87	4,73	4,80	80-100%
23. Frístundaheimilið Selið, Melaskóla	4,592	+/-0,14	4,94	4,46	3,83	4,32	4,79	4,66	4,63	4,75	4,73	60-69%
24. Vesturbæjarlaug	4,584	+/-0,03	4,77	4,57	4,17	4,23	4,48	4,64	4,68	4,73	4,80	80-100%
25. Íbúðarkjarni Hagaseli	4,583	+/-0,09	4,77	4,81	3,68	4,43	4,31	4,59	4,74	4,93	4,62	80-100%
26. Leikskólinn Stakkaborg	4,580	+/-0,04	4,89	4,74	3,13	4,31	4,40	4,67	4,80	4,88	4,87	80-100%
27. Íbúðakjarni Hraunbæ A	4,577	+/-0,04	4,85	4,94	3,66	4,26	4,16	4,44	4,61	4,84	4,87	80-100%
28. Félagsmiðstöðin Höllin	4,573	+/-0,12	4,74	4,67	3,71	4,42	4,55	4,61	4,70	4,78	4,69	70-79%
29. Íbúðakjarni Dalbraut og Austurbrún	4,570	+/-0,06	4,84	4,67	3,41	4,32	4,53	4,54	4,89	4,67	4,83	80-100%
30. Frístundaheimilið Krakkakot, Hvassaleitis-skóla	4,555	+/-0,08	4,80	4,63	3,62	4,31	4,52	4,72	4,48	4,63	4,94	60-69%
31. Íbúðakjarni Keilugranda	4,547	+/-0,13	4,61	4,88	3,71	4,68	4,27	4,19	4,79	4,81	4,56	50-59%
32. Frístundaheimilið Neðstaland, Fossvogsskóla	4,535	+/-0,12	4,68	4,87	4,07	3,74	4,16	4,90	4,40	4,95	4,80	60-69%
33. Frístundaheimilið Regnboginn	4,515	+/-0,25	4,68	5,00	3,28	4,12	4,07	4,63	4,56	4,75	4,97	60-69%
34. Frístundaheimilið Stjórnlund, Ingunnarskóla	4,506	+/-0,15	4,79	4,70	3,58	3,67	4,56	4,84	4,77	4,45	4,90	70-79%
35. Íbúðakjarni Hringbraut B	4,505	+/-0,16	4,84	4,50	4,02	4,53	4,10	4,43	4,10	4,78	4,81	50-59%
36. Sambýlið Viðarrima	4,500	+/-0,14	4,65	4,55	3,64	4,68	4,14	4,66	4,75	4,50	4,63	60-69%
37. Skammtímadvöl Eikjuvogur	4,500	+/-0,15	4,78	4,81	3,67	4,25	4,27	4,47	4,56	4,70	4,57	60-69%
38. Íbúðakjarni Hátúni	4,498	+/-0,10	4,87	4,67	3,30	3,81	4,56	4,60	4,71	4,83	4,73	70-79%
39. Frístundaheimilið Vinaheimar, Ölduselsskóla	4,463	+/-0,14	4,83	4,83	3,36	3,93	4,47	4,33	4,50	4,67	4,72	70-79%
40. Keðjan - Skrifstofa	4,459	+/-0,05	4,75	4,73	3,36	4,20	4,53	4,47	4,35	4,76	4,57	80-100%
41. Íbúðakjarni Skarphéðingsgötu	4,458	+/-0,16	4,68	4,87	3,33	3,71	4,56	4,50	4,73	4,60	4,73	70-79%
42. Frístundaheimilið Regnbogaland - Foldaskóla	4,447	+/-0,10	4,80	4,75	2,74	3,57	4,70	4,69	4,75	4,84	4,71	80-100%
43. Frístundaheimilið Tígrisbær, Rimaskóla	4,430	+/-0,12	4,64	4,43	3,48	4,04	4,73	4,65	4,37	4,48	4,83	80-100%
44. Vesturmiðstöð - fagskrifstofur grunnskóla, leikskóla og frístundamála	4,424	+/-0,08	4,63	4,76	3,56	3,76	4,61	4,44	4,42	4,71	4,62	80-100%
45. Félagsmiðstöðin Bústaðir	4,406	+/-0,00	4,52	4,67	3,84	3,65	4,16	4,48	4,67	4,80	4,62	80-100%
46. Heimahjúkrun - SELMA	4,402	+/-0,34	4,50	4,80	3,38	4,14	4,60	4,50	4,13	4,60	4,63	60-69%
47. Frístundaheimilið Hvergiland	4,400	+/-0,00	4,83	4,46	3,55	3,79	4,48	4,47	4,50	4,56	4,63	80-100%
48. Leikskólinn Ægisborg	4,394	+/-0,04	4,63	4,49	3,21	4,20	4,18	4,43	4,77	4,57	4,63	80-100%
49. Frístundaheimilið Töfrasel, Árbæjarskóla	4,392	+/-0,00	4,76	4,33	3,24	4,25	4,22	4,69	4,61	4,50	4,56	80-100%
50. Félagsmiðstöðin Gleðibankinn	4,391	+/-0,00	4,85	4,42	3,29	3,55	4,28	4,39	4,75	4,66	4,83	80-100%

## Vinnustaðir með 5-24 starfsmenn

	Heildar-einkunn	Vikmörk	Stjórnun	Starfsandi	Launakjör	Vinnuskilyrði	Sveigjanleiki vinnu	Sjálfstæði í starfi	Ímynd stofnunar	Ánægja og stolt	Jafnrétti	Svarhlutfall
Meðaltal	4,263	+/-0,06	4,43	4,42	3,37	3,88	4,28	4,37	4,35	4,42	4,54	
51. Íbúðakjarni Árskógum	4,390	+/-0,10	4,46	4,21	3,81	4,48	4,41	4,43	4,43	4,50	4,63	80-100%
52. Skammtímadvöl Vesturbrún	4,353	+/-0,15	4,63	4,64	3,23	4,01	4,50	4,17	4,43	4,42	4,67	60-69%
53. Leikskólinn Vesturborg	4,352	+/-0,15	4,41	4,50	3,62	3,84	4,53	4,35	4,43	4,53	4,72	80-100%
54. Mannauðs- og starfsumhverfissvið	4,351	+/-0,04	4,75	4,63	3,65	3,60	4,49	4,62	3,94	4,75	4,46	80-100%
55. Íbúðakjarni Þórðarsveig B	4,345	+/-0,12	4,52	4,04	3,39	4,54	4,48	4,44	4,48	4,48	4,53	80-100%
56. Félagsmiðstöð Hæðargarði og Hvassaleiti	4,338	+/-0,16	4,76	4,50	2,88	4,11	4,48	4,63	4,46	4,28	4,52	80-100%
57. Íbúðakjarni Hverfisgötu	4,336	+/-0,19	4,37	4,63	3,66	3,98	4,47	4,19	4,56	4,47	4,46	60-69%
58. Félagsmiðstöðin Buskinn	4,335	+/-0,00	4,36	4,95	4,16	2,55	4,54	4,25	4,67	4,82	4,57	80-100%
59. Leikskólinn Nes	4,333	+/-0,19	4,51	4,39	3,14	4,04	4,16	4,50	4,76	4,66	4,51	50-59%
60. Frístundaheimilið Sólbúar, Breiðagerðisskóla	4,332	+/-0,13	4,66	4,75	2,77	3,50	4,55	4,53	4,67	4,88	4,28	50-59%
61. Félagsmiðstöðin Fellið	4,308	+/-0,34	4,54	4,60	3,98	3,66	4,39	4,40	4,20	4,35	4,47	80-100%
62. Ungbarnaleikskólinn Bríetartúni	4,300	+/-0,20	4,49	4,16	3,48	4,23	4,44	4,23	4,43	4,32	4,64	35-49%
63. Frístundaheimilið Bakkasel, Breiðholtsskóla	4,281	+/-0,19	4,47	4,00	3,67	4,21	4,31	4,23	4,28	4,29	4,81	60-69%
64. Félagsmiðstöðin Hellirinn	4,274	+/-0,27	4,42	4,15	3,67	3,90	4,24	4,17	4,54	4,35	4,76	70-79%
65. Sambýlið Grundarlandi	4,267	+/-0,14	4,52	4,33	3,05	3,96	3,71	4,64	4,64	4,71	4,42	70-79%
66. Árbæjarlaug	4,240	+/-0,07	4,10	4,07	3,93	4,15	4,31	4,40	4,54	4,18	4,52	80-100%
67. Virknihus	4,237	+/-0,06	4,65	4,59	3,06	3,23	4,30	4,36	4,54	4,59	4,39	80-100%
68. Suðurmiðstöð - fagskrifstofur grunnskóla, leikskóla og frístundamála	4,235	+/-0,09	4,66	4,61	3,02	3,14	4,47	4,27	4,23	4,69	4,55	70-79%
69. Íbúðakjarni Skipholti	4,231	+/-0,33	4,43	4,57	2,86	4,50	4,21	4,32	4,00	4,36	4,36	50-59%
70. Leikskólinn Ösp	4,228	+/-0,20	4,53	4,18	3,28	4,12	3,99	4,48	4,26	4,37	4,49	60-69%
71. Leikskólinn Fifuborg	4,223	+/-0,04	4,61	4,37	2,67	3,56	4,22	4,40	4,61	4,59	4,49	80-100%
72. Frístundaheimilið Fjósið, Sæmundarskóla	4,209	+/-0,15	4,29	4,46	3,13	3,82	4,35	4,31	4,18	4,34	4,66	80-100%
73. Frístundaheimilið Glaðheimar, Langholtskóla	4,197	+/-0,11	4,45	4,37	2,95	3,97	4,20	4,25	4,52	4,40	4,28	80-100%
74. Ævintýraborg Vogabyggð	4,189	+/-0,23	4,54	4,33	2,48	4,39	4,23	4,09	4,29	4,50	4,27	35-49%
75. Frístundaheimilið Halastjarnan, Háteigsskóla	4,189	+/-0,22	4,40	4,30	3,40	3,81	4,49	4,34	4,13	4,21	4,42	60-69%
76. Frístundaheimilið Úlfabyggð, Dalskóla	4,186	+/-0,16	4,47	4,52	2,53	4,11	4,46	4,43	4,25	4,21	4,27	70-79%
77. Félagsmiðstöðin Askja	4,179	+/-0,10	4,37	4,41	3,43	3,14	4,18	4,54	4,28	4,58	4,47	70-79%
78. Íbúðakjarni Sporhömrum	4,179	+/-0,45	4,38	4,00	3,73	3,90	4,33	4,46	3,94	4,17	4,58	50-59%
79. Íbúðakjarni Laugavegi	4,168	+/-0,12	4,56	4,59	3,45	3,64	4,22	4,38	3,75	4,33	4,24	80-100%
80. Félagsmiðstöðin Fókus	4,168	+/-0,00	4,33	4,44	3,39	3,90	4,18	4,08	4,18	4,21	4,43	80-100%
81. Leikskólinn Kvistaborg	4,161	+/-0,19	4,26	4,06	3,06	4,37	4,32	4,59	4,39	4,09	4,21	60-69%
82. Frístundaheimilið Simbað, Hamraskóla	4,161	+/-0,26	4,43	4,06	2,77	3,76	4,49	4,42	4,22	4,13	4,81	80-100%
83. Íbúðakjarni Kleppsvegi	4,154	+/-0,16	4,49	4,31	3,21	3,43	4,09	4,39	4,21	4,09	4,75	60-69%
84. Listasafn Reykjavíkur	4,151	+/-0,08	4,25	4,28	2,73	3,61	4,07	4,22	4,64	4,52	4,59	80-100%
85. Leikskólinn Klettaborg	4,147	+/-0,13	4,12	4,18	2,75	3,95	4,18	4,25	4,54	4,22	4,77	80-100%
86. Íbúðakjarni Þorláksgæisla B	4,144	+/-0,23	4,18	4,38	3,08	3,82	4,20	4,31	4,17	4,22	4,63	50-59%
87. Skammtímadvöl Holtavegi	4,126	+/-0,10	4,41	4,27	2,93	4,04	3,75	4,31	4,45	4,47	4,09	80-100%
88. Búsetu- og stuðningsþjónusta Sóleyjargötu	4,119	+/-0,28	4,25	4,24	3,32	3,63	4,63	3,96	4,33	4,17	4,33	35-49%
89. Þjónustuibúðir og félagsmiðstöð Norðurbrún	4,117	+/-0,34	4,26	4,33	3,13	4,04	4,28	4,09	3,96	4,22	4,41	35-49%
90. Íbúðakjarni Hringbraut A	4,116	+/-0,17	3,99	4,35	3,83	3,73	3,77	4,23	4,07	4,43	4,47	60-69%
91. Skammtímadvöl Hólabergi	4,114	+/-0,06	3,93	4,27	3,58	3,94	4,27	4,33	4,04	4,22	4,40	80-100%
92. Skíðasvæðin	4,109	+/-0,00	4,34	4,29	2,88	3,55	4,07	4,67	4,28	4,08	4,52	80-100%
93. Félagsmiðstöðin Hofið	4,102	+/-0,54	4,63	4,24	2,78	3,90	4,14	4,07	4,63	3,92	4,13	50-59%
94. Sambýlið Stigahlíð B	4,099	+/-0,18	4,35	4,33	3,13	4,01	3,70	4,38	4,24	4,38	4,02	80-100%
95. Íbúðakjarnar Bríetartúni	4,091	+/-0,23	4,38	4,53	3,10	3,56	3,76	4,33	4,24	4,28	4,20	70-79%
96. Leikskólinn Nóaborg	4,081	+/-0,10	4,12	4,13	2,90	4,07	4,08	4,06	4,18	4,15	4,63	80-100%
97. Íbúðakjarni Vallengi	4,063	+/-0,09	4,26	4,19	2,91	3,67	4,32	4,39	4,07	4,07	4,42	80-100%
98. Leikskólinn Berg	4,054	+/-0,15	4,41	3,96	2,95	3,49	4,09	4,33	4,04	4,08	4,73	60-69%
99. Grafarvogslaug	4,036	+/-0,25	4,07	4,42	3,19	3,49	4,00	4,24	3,97	4,36	4,31	50-59%
100. Frístundaheimilið Vinasel, Seljaskóla	4,010	+/-0,22	4,13	4,26	2,78	3,71	4,09	3,83	4,22	4,39	4,24	80-100%
101. Leikskólinn Brekkuborg	4,002	+/-0,17	4,35	4,44	2,33	3,16	3,82	4,14	4,22	4,25	4,61	50-59%

Vinnustaðir með 5-24 starfsmenn	Heildar-einkunn	Vikmörk	Stjórnun	Starfsandi	Launakjör	Vinnuskilyrði	Sveigjanleiki vinnu	Sjálfstæði í starfi	Ímynd stofnunar	Ánægja og stolt	Jafnrétti	Svarhlutfall
<b>Meðaltal</b>	<b>4,263</b>	<b>+/-0,06</b>	<b>4,43</b>	<b>4,42</b>	<b>3,37</b>	<b>3,88</b>	<b>4,28</b>	<b>4,37</b>	<b>4,35</b>	<b>4,42</b>	<b>4,54</b>	
102. Íbúðakjarni Lindargötu	3,989	+/-0,38	4,21	4,33	2,70	3,74	4,20	3,90	4,07	4,25	4,08	35-49%
103. Íbúðakjarni Elliðabraut	3,980	+/-0,14	3,92	4,19	3,15	3,75	4,33	3,61	4,27	4,25	4,11	60-69%
104. Íbúðakjarni Brautarholti	3,958	+/-0,23	3,71	4,06	3,80	3,78	3,91	4,31	4,25	4,13	3,84	80-100%
105. Sambýlið Hlaðbæ	3,954	+/-0,13	3,62	3,70	3,31	3,93	4,47	4,23	4,06	4,00	4,42	70-79%
106. Leikskólinn Funaborg	3,939	+/-0,15	4,31	3,95	2,88	3,05	4,13	4,11	4,07	4,09	4,49	70-79%
107. Ártúnsskóli - Leikskóli	3,933	+/-0,21	4,34	4,13	2,52	3,13	4,18	4,18	3,83	3,98	4,61	70-79%
108. Leikskólinn Vinagerði	3,927	+/-0,14	4,12	4,01	2,80	3,48	4,07	4,15	3,95	3,94	4,49	70-79%
109. Neyðarskýli Grandagarði	3,915	+/-0,22	4,12	4,24	3,40	3,36	3,46	4,34	3,45	4,11	4,40	70-79%
110. Íbúðakjarni Flókkagötu	3,900	+/-0,04	3,44	4,31	2,92	3,49	4,20	4,07	3,91	4,09	4,54	80-100%
111. Leikskólinn Hraunborg	3,885	+/-0,22	4,10	4,38	2,87	3,18	3,86	4,00	4,20	4,00	4,00	35-49%
112. Sambýlið Miklubraut	3,876	+/-0,26	4,28	3,86	3,52	2,73	3,98	4,08	3,71	3,90	4,57	60-69%
113. Skrifstofa MÍR	3,863	+/-0,00	4,11	4,22	3,19	2,56	4,21	4,18	3,88	4,05	4,19	80-100%
114. Leikskólinn Hlíð	3,857	+/-0,38	4,15	4,10	2,21	3,24	3,91	3,89	4,38	4,00	4,27	35-49%
115. Dalslaug	3,835	+/-0,15	3,77	3,93	3,35	2,90	3,98	4,05	3,81	3,99	4,59	80-100%
116. Íbúðakjarni Hólmasundi	3,806	+/-0,14	4,16	3,81	2,71	3,11	3,75	3,81	4,00	3,88	4,51	70-79%
117. Íbúðakjarni Rökkvutjörn	3,771	+/-0,40	3,57	4,00	3,43	4,03	3,92	4,29	3,34	3,97	3,55	50-59%
118. Íbúðakjarni Þórðarsveig A	3,719	+/-0,23	3,37	3,36	3,04	4,12	3,94	3,95	3,70	3,66	4,35	80-100%
119. Njálsgata	3,718	+/-0,51	3,94	4,00	2,89	3,43	3,41	4,09	3,74	3,73	3,91	60-69%
120. Neyðarskýli Lindargötu	3,706	+/-0,33	3,39	3,97	3,17	3,33	4,29	3,89	3,15	3,76	4,38	60-69%
121. Leikskólinn Hulduheimar	3,690	+/-0,13	4,08	3,83	2,36	2,95	3,89	3,78	4,07	3,89	3,95	70-79%
122. Leikskólinn Heiðarborg	3,676	+/-0,15	3,79	3,71	2,80	2,80	4,15	4,20	3,94	3,76	3,92	70-79%
123. Leikskólinn Sæborg	3,624	+/-0,27	4,12	3,78	2,42	2,52	3,95	3,84	3,64	3,42	4,44	35-49%
124. Fjölskyldu- og húsdýragarður	3,571	+/-0,23	3,49	3,82	2,71	2,61	4,33	3,75	3,75	3,57	4,05	60-69%
125. Íbúðakjarni Starengi B	3,456	+/-0,47	2,91	3,72	3,61	3,45	3,25	3,83	3,00	3,46	3,99	70-79%
126. Sambýlið Hólabergi	3,430	+/-0,52	3,36	3,63	2,78	2,64	4,05	3,78	3,29	3,47	3,88	50-59%
127. Íbúðakjarni Sólheimar	3,385	+/-0,21	3,57	3,22	3,26	3,40	2,94	3,81	2,81	3,39	3,91	35-49%
128. Leikskólinn Garðaborg	2,966	+/-0,62	2,96	3,07	2,41	2,06	3,85	2,85	3,00	2,90	3,53	50-59%

## STOFNUN ÁRSINS Borg og bær - Einkunnir einstakra vinnustaða (alls 1381 svarendur).

Vinnustaðir með 25 til 49 starfsmenn	Heildar-einkunn	Vikmörk	Stjórnun	Starfsandi	Launakjör	Vinnuskilyrði	Sveigjanleiki vinnu	Sjálfstæði í starfi	Ímynd stofnunar	Ánægja og stolt	Jafnrétti	Svarhlutfall
<b>Meðaltal</b>	<b>4,076</b>	<b>+/-0,06</b>	<b>4,23</b>	<b>4,23</b>	<b>3,04</b>	<b>3,70</b>	<b>4,11</b>	<b>4,22</b>	<b>4,20</b>	<b>4,24</b>	<b>4,40</b>	
1. Hitt Húsið	4,563	+/-0,08	4,60	4,68	3,63	4,52	4,59	4,62	4,75	4,71	4,73	70-79%
2. Leikskólinn Álfaborg	4,543	+/-0,03	4,75	4,58	3,10	4,23	4,66	4,61	4,94	4,65	4,95	80-100%
3. Rafræn miðstöð	4,536	+/-0,06	4,83	4,74	3,39	4,33	4,69	4,47	4,34	4,71	4,87	70-79%
4. Leikskólinn Græna borg	4,506	+/-0,04	4,68	4,52	3,36	4,21	4,41	4,71	4,79	4,70	4,84	80-100%
5. Leikskólinn Gullborg	4,447	+/-0,08	4,75	4,54	2,90	4,28	4,36	4,45	4,80	4,74	4,68	70-79%
6. Norðurmiðstöð - fagskrifstofur grunnskóla, leikskóla og frístundamála	4,334	+/-0,08	4,44	4,46	3,56	4,09	4,50	4,25	4,29	4,57	4,58	80-100%
7. Leikskólinn Sólborg	4,306	+/-0,07	4,50	4,39	2,88	4,25	4,39	4,43	4,46	4,46	4,59	70-79%
8. Leikskólinn Sunnuás	4,294	+/-0,09	4,61	4,30	3,24	3,87	4,55	4,51	4,24	4,37	4,65	70-79%
9. Íbúðakjarni Stjörnugróf	4,290	+/-0,06	4,61	4,75	3,56	4,05	3,97	4,24	4,03	4,47	4,43	80-100%
10. Íbúðakjarni Barðastaðir	4,280	+/-0,09	4,46	4,67	3,76	3,67	4,31	4,33	4,39	4,72	4,04	60-69%
11. Skammtímadvöl Álfallandi	4,276	+/-0,23	4,34	4,37	3,55	4,23	4,25	4,60	4,49	4,34	4,21	35-49%
12. Leikskólinn Rofaborg	4,254	+/-0,11	4,77	4,20	2,36	3,87	4,21	4,40	4,47	4,54	4,81	60-69%
13. Leikskólinn Laufskálar	4,238	+/-0,11	4,47	4,51	2,94	3,73	4,19	4,36	4,45	4,59	4,48	70-79%

## Vinnustaðir með 25 til 49 starfsmenn

	Heildar-einkunn	Vikmörk	Stjórnun	Starfsandi	Launakjör	Vinnuskilyrði	Sveigjanleiki vinnu	Sjálfstæði í starfi	Ímynd stofnunar	Ánægja og stolt	Jafnrétti	Svarhlutfall
Meðaltal	4,076	+/-0,06	4,23	4,23	3,04	3,70	4,11	4,22	4,20	4,24	4,40	
14. Leikskólinn Geislabaugur	4,238	+/-0,16	4,39	4,46	2,75	3,92	4,34	4,22	4,42	4,39	4,75	50-59%
15. Íbúðakjarni Árland	4,233	+/-0,16	4,22	4,28	3,99	4,04	4,06	4,47	4,18	4,35	4,43	35-49%
16. Leikskólinn Múlaborg	4,229	+/-0,16	4,44	4,50	2,52	4,04	3,95	4,19	4,57	4,65	4,55	35-49%
17. Hamraskóli	4,221	+/-0,08	4,42	4,33	3,11	3,95	4,26	4,32	4,42	4,43	4,42	70-79%
18. Smiðjan Bæjarflöt	4,217	+/-0,17	4,28	4,52	2,84	3,87	4,51	4,33	4,45	4,50	4,35	50-59%
19. Leikskólinn Brákaborg	4,215	+/-0,25	4,24	4,18	3,12	4,18	4,23	4,16	4,39	4,43	4,67	35-49%
20. Víkurskóli	4,214	+/-0,08	4,44	4,24	3,34	3,73	4,28	4,34	4,20	4,58	4,49	80-100%
21. Þjónustuíbúðir, heimaþjónusta og félagsstarf Dalbraut	4,204	+/-0,22	4,43	4,41	3,07	4,27	3,54	4,40	4,42	4,56	4,27	35-49%
22. Íbúðakjarni Vættaborgir	4,198	+/-0,09	4,47	4,27	2,80	4,06	3,92	4,40	4,28	4,50	4,58	60-69%
23. Brúarskóli	4,186	+/-0,09	4,42	4,38	3,07	3,78	4,18	4,47	4,16	4,40	4,48	70-79%
24. Sundhöll	4,171	+/-0,19	4,50	4,17	3,62	3,96	4,11	3,98	3,98	4,20	4,62	35-49%
25. Íbúðakjarni Jöklaesli	4,171	+/-0,15	4,43	4,50	3,80	3,17	3,96	4,20	4,38	4,38	4,42	35-49%
26. Leikskólinn Hof	4,168	+/-0,20	4,45	4,33	2,79	3,84	4,33	4,29	4,42	4,31	4,36	35-49%
27. Borgaskóli	4,161	+/-0,19	4,28	4,47	2,63	4,21	4,37	4,15	3,93	4,28	4,61	50-59%
28. Heimili fyrir börn Bleikargróf	4,156	+/-0,16	4,13	4,16	3,55	3,86	4,26	4,22	4,18	4,34	4,54	60-69%
29. Ártúnsskóli	4,153	+/-0,10	4,43	4,38	2,57	3,84	4,10	4,30	4,35	4,45	4,44	70-79%
30. Austurmiðstöð - fagskrifstofur grunnskóla, félagskóla og frístundamála	4,137	+/-0,09	3,96	4,60	3,13	3,75	4,39	4,08	4,21	4,36	4,48	70-79%
31. Hvassaleitisskóli	4,135	+/-0,09	4,43	4,42	2,96	3,25	4,31	4,36	4,46	4,38	4,33	60-69%
32. Leikskólinn Austurborg	4,123	+/-0,26	4,02	4,63	2,78	3,60	4,10	4,23	4,60	4,25	4,52	35-49%
33. Vesturbæjarskóli	4,116	+/-0,07	4,03	4,23	2,96	4,01	4,24	4,23	4,35	4,31	4,44	80-100%
34. Leikskólinn Klambrar	4,116	+/-0,13	4,24	4,05	3,04	3,79	4,44	4,20	4,12	4,31	4,59	60-69%
35. Breiðholtslaug	4,114	+/-0,15	4,04	4,23	3,83	4,06	3,92	4,31	4,07	4,22	4,27	80-100%
36. Húsaskóli	4,109	+/-0,15	4,36	4,30	3,11	3,66	3,93	4,13	4,40	4,41	4,29	70-79%
37. Leikskólinn Furuskógur	4,107	+/-0,15	4,33	4,35	2,70	3,57	4,07	4,28	4,34	4,13	4,69	60-69%
38. Leikskólinn Hagaborg	4,086	+/-0,18	4,47	4,19	2,64	3,56	4,24	4,32	4,24	4,10	4,56	35-49%
39. Klébergsskóli	4,074	+/-0,09	4,33	4,15	2,89	3,88	4,30	4,04	4,13	4,31	4,27	70-79%
40. Íbúðakjarni Kambavaði	4,050	+/-0,16	4,12	4,36	3,34	3,89	3,75	4,22	4,39	4,28	3,89	70-79%
41. Íbúðakjarni Austurbún	4,050	+/-0,15	3,95	4,26	3,69	3,84	3,72	4,31	4,24	4,31	4,06	50-59%
42. Dalskóli - Leikskóli	4,045	+/-0,13	4,46	4,13	2,44	3,77	4,10	4,28	3,82	4,24	4,60	35-49%
43. Borgarsögusafn	4,038	+/-0,16	4,14	4,06	2,41	3,94	4,35	4,30	4,54	4,19	4,15	50-59%
44. Ævintýraborg Eggertsgötu	4,003	+/-0,20	4,31	4,36	2,62	3,64	3,81	3,82	4,05	4,18	4,54	50-59%
45. Selásskóli	4,000	+/-0,10	4,15	4,26	3,02	3,59	4,22	4,25	3,92	4,13	4,22	70-79%
46. Leikskólinn Miðborg	3,970	+/-0,14	4,18	4,08	2,72	3,04	4,22	4,33	4,12	4,14	4,58	70-79%
47. Skammtímadvöl Árlandi	3,953	+/-0,31	4,11	3,83	3,68	3,31	4,35	4,13	4,06	3,75	4,35	35-49%
48. Leikskólinn Borg	3,942	+/-0,20	4,50	3,84	2,50	3,11	4,19	4,30	4,09	4,05	4,47	35-49%
49. Leikskólinn Maríuborg	3,938	+/-0,17	3,98	3,71	2,93	3,70	3,91	4,21	4,27	4,12	4,41	60-69%
50. Leikskólinn Bjartahlíð	3,919	+/-0,15	4,39	4,11	2,66	3,07	4,16	4,00	4,20	3,85	4,36	35-49%
51. Íbúðakjarni Rangárseli	3,893	+/-0,20	3,85	4,20	3,65	3,24	4,13	3,99	3,75	4,07	4,11	35-49%
52. Laugalækjarskóli	3,892	+/-0,18	4,06	4,08	2,81	3,34	4,29	4,10	4,11	4,08	3,96	50-59%
53. Engjaskóli	3,872	+/-0,15	4,11	4,12	2,66	3,45	3,90	3,97	4,08	4,03	4,12	50-59%
54. Barnavernd - Mánaberg	3,868	+/-0,22	4,25	4,64	2,66	2,79	3,97	4,02	3,37	4,19	4,34	35-49%
55. Leikskólinn Langholt	3,831	+/-0,18	3,95	3,93	2,44	3,34	4,00	3,99	4,04	4,02	4,38	50-59%
56. Leikskólinn Reynisholt	3,814	+/-0,32	4,20	3,78	2,92	2,86	3,44	4,06	4,36	3,94	4,35	35-49%
57. Leikskólinn Drafnarsteinn	3,797	+/-0,16	3,96	3,76	2,83	3,46	3,73	4,18	4,06	3,64	4,29	60-69%
58. Íbúðakjarni Tindaseli	3,794	+/-0,27	3,83	4,03	3,30	3,26	3,53	4,05	3,93	3,81	4,20	35-49%
59. Leikskólinn Hálsaskógur	3,782	+/-0,25	4,05	3,89	2,59	3,30	3,58	4,22	3,95	3,64	4,40	35-49%
60. Leikskólinn Holt	3,747	+/-0,24	3,88	3,81	2,45	3,25	3,57	4,04	4,00	4,06	4,27	35-49%
61. Liðsaukinn	3,746	+/-0,11	3,93	3,94	3,24	3,18	4,14	3,45	3,58	3,82	4,14	80-100%
62. Leikskólinn Suðurborg	3,659	+/-0,23	3,40	3,81	2,92	3,93	3,25	3,97	3,78	3,67	4,02	35-49%
63. Íbúðakjarni Þorlaksgeisla A	3,492	+/-0,25	3,29	3,67	3,45	3,02	3,73	3,85	3,38	3,67	3,55	50-59%
64. Íbúðakjarni Mururima	3,482	+/-0,14	3,03	3,45	3,24	3,27	3,88	3,91	3,10	3,30	4,31	70-79%
65. Grandaskóli	3,259	+/-0,12	2,90	3,47	2,53	2,65	3,94	3,90	3,49	3,10	3,58	60-69%

**STOFNUN ÁRSINS Borg og bær - Einkunnir einstakra vinnustaða (alls 2126 svarendur).**

Vinnustaðir með 50 starfsmenn eða fleiri	Heildar-einkunn	Vikmörk	Stjórnun	Starfsandi	Launakjör	Vinnuskilyrði	Sveigjanleiki vinnu	Sjálfstæði í starfi	Ímynd stofnunar	Ánægja og stolt	Jafnrétti	Svarhlutfall
Meðaltal	4,027	+/-0,06	4,20	4,27	3,00	3,57	4,21	4,15	3,92	4,23	4,36	
1. Vesturmiðstöð	4,339	+/-0,05	4,61	4,65	3,41	3,69	4,62	4,34	4,17	4,66	4,56	60-69%
2. Álftamýrarskóli	4,300	+/-0,08	4,44	4,68	2,68	3,94	4,44	4,44	4,47	4,52	4,63	60-69%
3. Skrifstofa velferðarsviðs	4,276	+/-0,07	4,46	4,58	3,41	4,22	4,49	4,27	3,70	4,64	4,39	70-79%
4. Dalskóli	4,274	+/-0,08	4,56	4,78	2,73	4,16	4,25	4,20	4,12	4,51	4,51	50-59%
5. Háteigsskóli	4,229	+/-0,11	4,31	4,47	3,32	3,79	4,25	4,26	4,37	4,37	4,60	35-49%
6. Sæmundarskóli	4,223	+/-0,07	4,31	4,37	2,73	3,99	4,49	4,51	4,53	4,53	4,30	80-100%
7. Laugarnesskóli	4,217	+/-0,07	4,50	4,60	2,87	3,61	4,16	4,26	4,30	4,52	4,60	60-69%
8. Heimahjúkrun/heimþjónusta Sléttuvegi	4,206	+/-0,06	4,50	4,13	3,78	3,62	4,10	4,25	4,01	4,47	4,71	60-69%
9. Þjónustu- og nýsköpunarsvið	4,194	+/-0,03	4,39	4,49	3,35	3,87	4,57	4,24	3,64	4,43	4,46	80-100%
10. Réttarholtsskóli	4,177	+/-0,07	4,62	4,43	2,76	3,28	4,33	4,20	4,49	4,59	4,40	60-69%
11. Frístundaheimilið Gulahlíð, Klettaskóla	4,176	+/-0,18	4,21	4,14	3,52	3,82	4,25	4,30	4,47	4,35	4,40	35-49%
12. Leikskólinn Rauðhóll	4,175	+/-0,08	4,57	4,45	2,46	3,58	4,06	4,17	4,64	4,50	4,50	50-59%
13. Austurmiðstöð - Heimaþjónusta og Heima-hjúkrun	4,157	+/-0,11	4,38	4,37	3,24	3,56	4,36	4,24	4,14	4,44	4,39	35-49%
14. Austurmiðstöð	4,113	+/-0,07	4,20	4,53	3,28	3,60	4,39	4,02	3,91	4,37	4,39	70-79%
15. Norðlingaskóli	4,099	+/-0,08	4,41	4,28	3,06	3,49	4,10	4,17	4,26	4,31	4,40	60-69%
16. Borgarbókasafn	4,090	+/-0,03	4,27	4,44	2,62	3,51	4,45	4,17	4,37	4,28	4,32	80-100%
17. Hagaskóli	4,082	+/-0,08	4,28	4,23	3,31	3,53	4,21	4,17	4,10	4,29	4,34	70-79%
18. Skrifstofur SFS	4,072	+/-0,05	4,38	4,39	3,31	3,73	4,26	4,15	3,36	4,29	4,40	80-100%
19. Ölduselsskóli	4,057	+/-0,09	4,27	4,43	2,55	3,46	4,18	4,22	4,22	4,31	4,40	50-59%
20. Norðurmiðstöð	4,055	+/-0,06	4,26	4,26	3,14	3,56	4,27	4,19	3,89	4,21	4,41	50-59%
21. Árbæjarskóli	4,040	+/-0,09	4,23	4,30	2,79	3,82	4,01	4,09	4,14	4,32	4,24	60-69%
22. Skrifstofur Ráðhúss (miðlæg stjórnsýsla)	4,029	+/-0,05	4,21	4,36	3,15	3,57	4,27	4,20	3,52	4,26	4,39	80-100%
23. Langholtsskóli	4,022	+/-0,12	4,19	4,46	2,95	3,27	3,98	3,98	4,20	4,43	4,29	35-49%
24. Ingunnarskóli	4,020	+/-0,15	4,31	4,32	2,42	3,57	4,35	4,23	3,99	4,24	4,31	35-49%
25. Breiðholtsskóli	3,997	+/-0,15	4,13	4,26	2,84	3,61	4,09	4,37	3,77	4,10	4,48	35-49%
26. Laugardalslaug	3,985	+/-0,12	3,96	3,93	3,69	3,76	3,89	4,02	3,76	4,08	4,59	50-59%
27. Barnavernd Reykjavíkur - skrifstofa	3,981	+/-0,10	4,41	4,29	3,22	3,89	4,37	4,14	2,56	4,34	4,24	60-69%
28. Melaskóli	3,895	+/-0,08	4,04	4,14	2,99	3,14	3,97	4,30	3,89	4,08	4,27	70-79%
29. Umhverfis- og skipulagssvið	3,885	+/-0,05	4,03	4,15	2,97	3,66	4,18	4,12	3,33	3,97	4,28	50-59%
30. Fjármála- og áhættustýringarsvið	3,880	+/-0,08	4,01	4,04	2,90	3,69	4,36	4,04	3,54	3,97	4,15	70-79%
31. Vogaskóli	3,877	+/-0,15	4,06	4,06	2,73	3,37	4,02	4,03	3,99	4,08	4,21	35-49%
32. Rimaskóli	3,836	+/-0,07	3,91	4,06	2,82	3,21	3,94	4,06	3,80	4,11	4,33	70-79%
33. Fellaskóli	3,804	+/-0,12	4,02	4,03	2,76	3,32	3,83	4,03	3,77	4,01	4,12	60-69%
34. Suðurmiðstöð	3,804	+/-0,07	3,88	4,41	2,79	2,86	4,40	3,61	3,65	4,06	4,21	60-69%
35. Fossvogsskóli	3,793	+/-0,16	3,95	3,86	3,20	3,47	4,00	4,05	3,64	3,57	4,24	50-59%
36. Foldaskóli	3,739	+/-0,07	3,97	3,85	2,69	3,19	3,88	4,00	3,73	3,98	4,07	80-100%
37. Hlíðaskóli	3,661	+/-0,10	3,45	3,85	2,86	3,45	4,16	3,89	3,43	3,58	4,21	35-49%
38. Hólabrekkuskóli	3,654	+/-0,09	3,56	3,86	3,18	3,20	4,18	3,70	3,42	3,47	4,22	70-79%
39. Austurbæjarskóli	3,636	+/-0,13	3,66	3,66	2,58	3,13	4,01	4,16	3,43	3,71	4,24	35-49%

Allt starfsfólk Reykjavíkurborgar fengu senda könnun Sameykis á Stofnun ársins.

