



SAMEYKI
STÉTTARFÉLAG Í ALMANNAPJÓNUSTU

Stofnun ársins 2024



Stofnun ársins 2024

– framkvæmd

Þátttakendur hafa aldrei verið fleiri í Stofnun ársins en nú, en í ár tóku tæplega 17.400 þátt í könnuninni. Reykjavíkurborg er þátttakandi í könnuninni með allt starfsfólk í þriðja sinn en allt ríkisstarfsfólk hefur tekið þátt síðan árið 2011.

Niðurstöður verða í þremur flokkum, líkt og síðustu tvö ár. Flokkarnir eru: ríkisstofnanir, starfsstaðir Reykjavíkurborgar og sjálfseignastofnanir og fyrirtæki í almannajónustu.

Stofnun ársins var framkvæmd í október og nóvember 2024. Þátttökulistar (netfangalistar) ríkisstofnanna komu almennt frá kjara- og mannauðssýslunni. Við gerð þátttökulista var miðað við að starfsfólk væri starfandi í ágúst og október og væri í að lágmarki 20% starfshlutfalli. Listi yfir starfsfólk borgarinnar kom frá Mannauðs- og starfsumhverfissviði borgarinnar. Sjálfseignarstofnanir, fyrirtæki og fleiri vinnustaðir geta óskað eftir þátttöku fyrir allt starfsfólk óháð félagsaðild og senda þá þessir vinnustaðir þátttökulista til Gallup. Sex slíkir vinnustaðir tóku þátt í ár og greiða sjálfir fyrir þátttöku þess starfsfólks sem stendur utan Sameykis.

Sex sjálfseignarstofnanir og fyrirtæki í almannajónustu þáðu boð um að taka þátt í Stofnun ársins fyrir allt starfsfólk en þær voru:

Heilsustofnun NLFÍ, Lífeyrissjóður starfsmanna ríkisins (LSR), Mátis ohf., Orkubú Vestfjarða (OV), Reykjalundur og Félagsbústaðir

Um könnunina

Stofnun ársins er samstarfsverkefni margra aðila; Sameykis, Kjara- og mannauðssýslunnar, Mannauðs- og starfsumhverfissviðs borgarinnar og svo stofnananna og vinnustaðanna sjálfra. Niðurstöður könnunarinnar veita afar mikilvægar upplýsingar um starfsumhverfi vinnustaða og samanburð við aðrar stofnanir. Í könnuninni er hægt að bera saman starfsumhverfi ríkis og borgar með góðum hætti. Einnig er hægt að bera saman niðurstöður þessarar könnunar við niðurstöður á almennum markaði þar sem VR framkvæmir sambærilega könnun, „Fyrirtæki ársins,“ meðal félagsfólks VR og fyrirtækja á almennum markaði.

Tilgangur könnunarinnar

Tilgangur með vali á Stofnun ársins er að taka eftir og verðlauna vinnustaði sem ná framúrskarandi árangri við stjórnun mannauðs. Þá nýtist könnunin stjórnendum til að vinna að umbótum í stjórnun og starfsumhverfi. Að lokum veitir könnunin aðhald til hagsbóta fyrir starfsfólk, skjólstæðinga, viðskiptavinum og aðra hagsmunaaðila.

Hvernig fer könnunin fram?

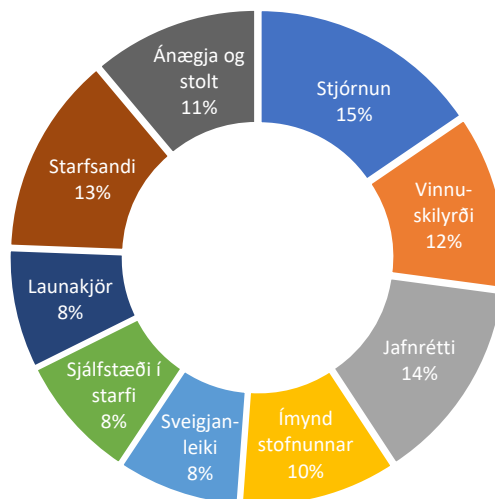
Spurningalisti er lagður fyrir starfsfólk á netinu. Mælingin nær yfir níu ólíka þætti, en þannig fæst heilsteypt mynd af innra starfsumhverfi vinnustaðanna. Spurningalistinn er sá sami og notaður hefur verið undanfarin ár og niðurstöður því sambærilegar við fyrri ár.

Hvernig eru þættirnir búnir til?


Þáttagreining (*factor analysis*) er notuð til að greina þá undirliggjandi þætti sem eru mældir. Í megindráttum komu fram níu þættir, en þeir eru: stjórnun, starfsandi, launakjör, vinnuskilyrði, sveigjanleiki í vinnu, sjálfstæði í starfi, ímynd, ánægja og stolt og jafnrétti. Vægi þáttanna í heildareinkunn ákvarðast af þáttagreiningunni (sjá mynd 1) en vinnustöðunum er síðan raðað eftir heildareinkunninni.

Stofnanir á lista

Stofnanaflokkarnir eru þrír: starfsstaðir borgarinnar (257 starfsstaðir), ríkisstofnanir (140 stofnanir) og svo fyrirtæki og sjálfseignarstofnanir (6 fyrirtæki/stofnanir). Að baki vali á Stofnun ársins liggja niðurstöður stofnana og starfsstaða sem uppfylla skilyrði um svörun (35% svarhlutfall og að lágmarki 5 svör) og byggir sá hluti á 8.749 svörum frá starfsfólki ríkisins, 5.149 svörum frá starfsfólki borgarinnar og 327 svörum frá starfsfólki sjálfseignarstofnana og fyrirtækja.



Mynd 1: Vægi þátta í heildareinkunn



Tæplega 17.000 manns svöruðu könnuninni

Mynd 2: Þáttaka í könnuninni eftir kyni. Fólk með annað kyn en karl eða kona var minna en 1%

Alls fengust gild svör frá tæplega 17.400 og hafa svörin aldrei verið fleiri. Þar af voru tæplega 11.100 svör frá starfsfólki ríkisstofnana, tæplega 5.500 svör frá starfsfólki Reykjavíkurborgar og ríflega 800 svör frá starfsfólki sjálfseignarstofnana og fyrirtækja í almannaþjónustu. Svarhlutfall, gildir listar af endanlegu úrtaki, var tæplega 52%.



Þáttökuskilyrði

Til að stofnun, starfsstaður eða fyrirtæki komi til greina í vali á Stofnun ársins þurfa svör að vera að lágmarki fimm og svarhlutfall þarf að vera að lágmarki 35% – þá er miðað við innsenda lista sem hlutfall af útsendum spurningalistum. Ef vinnustaður býður ekki öllu starfsfólki þátttöku eru þáttökuskilyrði önnur og þá eru auk þess gerðar kröfur um fjölda þátttakenda eftir því sem vinnustaðurinn stækkar.

Könnunin nær til allra starfsstaða Reykjavíkurborgar, allra ríkisstofnana sem og til alls félagsfólks Sameykis sem er í 20% starfshlutfalli eða meira og hefur verið félagsfólk í a.m.k. þrjú mánuði. Félagsfólk Sameykis starfar víða, t.d. hjá ríki og sveitarfélögum (aðallega Reykjavík, Akranesi og Seltjarnarnesi), fyrirtækjum borgarinnar, hjá sjálfseignarstofnunum eða stofnunum í eigu annara en ríkisins. Þessir vinnustaðir eru einnig með í vali á stofnun ársins svo fremi sem þær uppfylli almenn þáttökuskilyrði. Þá geta þessir vinnustaðir óskað eftir þátttöku í Stofnun ársins og boðið öllu starfsfólki að svara könnuninni.

Aðgengi að ítarlegri niðurstöðum

Hjá Reykjavíkurborg verða niðurstöður starfsstaða birtar stjórnendum í skýrslu ef viðkomandi svið hefur náð 35% svarhlutfalli og að lágmarki hafi borist 5 svör frá starfsstaðnum.

Allar ríkisstofnanir sem eru þátttakendur í könnuninni fá senda skýrslu með niðurstöðum svo fremi sem skilyrði um lágmarkssvörun séu uppfyllt (þ.e. 35% svarhlutfall og fimm svör að lágmarki). Hver stofnun fær samanburð við stofnanaflokk og ríkisstofnanir í heild.

Öðrum vinnustöðum og fyrirtækjum sem tóku þátt fyrir allt starfsfólk gefst kostur á að kaupa skýrslu frá Gallup, svo framarlega sem skilyrði um svörun séu uppfyllt (sbr. ofan).

Í skýrslunni sem vinnustaðir fá er gerð ítarleg greining á niðurstöðum könnunarinnar. Í henni er m.a. borin saman meðaltalseinkunn hversrar spurningar hjá viðkomandi vinnustað við meðaltalseinkunn allra vinnustaða. Einnig eru breytingar frá síðustu mælingu skoðaðar þegar það á við.

Ef óskað er frekari upplýsinga má hafa samband við Tómas Bjarnason (tomas.bjarnason@gallup.is).

Stofnun ársins

– borg og bær

Þetta er þriðja árið sem Reykjavíkurborg tekur þátt fyrir allt starfsfólk. Alls náðu 257 starfsstaðir lágmarksviðmiðum og taka þátt í vali á Stofnun ársins – borg og bær. Listanum er skipt í þrennt, þ.e. litlir, meðalstórir og stórir starfsstaðir (sjá töflu 1)

Tafla 1: Þrjú stærðarflokkar starfsstaða borgarinnar

Þrjú stærðarflokkar stofnana	Fjöldi starfsstaða	Fjöldi svarenda
Litlir starfsstaðir (starfsfólk er 5-24)	139	1.393
Meðalstórir starfsstaðir (starfsfólk er 25-49)	71	1.523
Stórir starfsstaðir (starfsfólk er 50 og fleira)	47	2.269

Í hverjum stærðarflokki er efsti starfsstaðurinn valinn sem „stofnun ársins - borg og bær“ það er, sá starfsstaður í hverjum stærðarflokki sem fær hæstu heildareinkunn úr vegnu meðaltali úr þáttunum níu (sjá töflu 2).

Tafla 2: Stofnun ársins – borg og bær

Stofnun ársins – borg og bær	Heildareinkunn
Hitt Húsið (stór starfsstöð, starfsfólk er 50 og fleira)	4,657
Leikskólinn Lyngheimar (meðalstór starfsstöð, starfsfólk er 25-29)	4,645
Félagsmiðstöðin Sigyn - Rimaskóla (lítill starfsstöð, starfsfólk er 5-24)	4,832

Hverjir eru fyrirmyndarstarfsstaðir borgarinnar 2024?

Í hverjum stærðarflokki hljóta efstu fimm stofnanirnar sæmdarheitið *Fyrirmyndarstofnanir* eins og sjá má í töflum 3, 4 og 5.

Í hópi stærstu starfsstaða eru fimm fyrirmyndarstarfsstaðir (sjá töflu 3). Sigurvegari flokksins, *Hitt húsið*, var í fyrsta sæti í flokki meðalstórra starfsstaða í fyrra. Til viðbótar eru valdir fjórir fyrirmyndarvinnustaðir: *Leikskólinn Rauðhóll* sem var í 12. sæti í fyrra, *Háteigsskóli*, sem var í fimmta sæti í fyrra, *Álftamýrarskóli*, sem var í öðru sæti í fyrra og að síðustu *Sæmundarskóli* sem var í sjötta sæti í fyrra.

Tafla 3: Fyrirmyndarstarfsstaðir borgarinnar – stórir starfsstaðir

	Fyrirmyndarstarfsstaðir borgarinnar – stórir starfsstaðir	Heildareinkunn
1.	Hitt Húsið	4,657
2.	Leikskólinn Rauðhóll	4,438
3.	Háteigsskóli	4,336
4.	Álftamýrarskóli	4,304
5.	Sæmundarskóli	4,261

Í hópi starfsstaða í millistærð eru einnig valdir fimm fyrirmyndarvinnustaðir (sjá töflu 4). Auk sigurvegara flokksins sem er *Leikskólinn Lyngheimar*, eru valdir fjórir fyrirmyndarvinnustaðir: *Leikskólinn Gullborg* er í öðru sæti og hann var í fimmta sæti í fyrra. *Rafræn miðstöð* er í þriðja sæti í ár og var einnig í þriðja sæti í fyrra. *Leikskólinn Álftaborg* er í fjórða sæti en skólinn var í öðru sæti í fyrra. *Íbúðakjarni Stjörnugróf* er í fimmta sæti en var í níunda sæti í fyrra.

Tafla 4: Fyrirmyndarstarfsstaðir borgarinnar, meðalstórir starfsstaðir

	Fyrirmyndarstarfsstaðir – meðalstórir starfsstaðir	Heildareinkunn
1.	Leikskólinn Lyngheimar	4,645
2.	Leikskólinn Gullborg	4,585
3.	Rafræn miðstöð	4,557
4.	Leikskólinn Álftaborg	4,538
5.	Íbúðakjarni Stjörnugróf	4,531

Í hópi minnstu starfsstaða eru einnig fimm fyrirmyndarvinnustaðir valdir (sjá töflu 5). Sigurvegari flokksins er *Félagsmiðstöðin Sigyn sem var einnig sigurvegari flokksins árið 2023*. Þar á eftir koma tvær félagsmiðstöðvar til viðbótar: *Fjörgyn* í þriðja sæti og *Félagsmiðstöðin 105* í fimmta sæti. Með þeim á lista eru svo tvö frístundaheimili; *Frostheimar* í öðru sæti, en þau vermdu einnig annað sætið fyrir ári og *Selið* í fjórða sæti.

Tafla 5: Fyrirmyndarstarfsstaðir borgarinnar: litlir starfsstaðir

	Fyrirmyndarstarfsstaðir – litlir starfsstaðir	Heildareinkunn
1.	Félagsmiðstöðin Sigyn - Rimaskóla	4,832
2.	Frístundaheimilið Frostheimar	4,815
3.	Félagsmiðstöðin Fjörgyn - Foldaskóla	4,808
4.	Frístundaheimilið Selið, Melaskóla	4,807
5.	Félagsmiðstöðin 105	4,794

Stofnun ársins

– sjálfseignarstofnanir og fyrirtæki í almannapjónustu

Fyrirtæki og sjálfseignarstofnanir í almannapjónustu á lista

Sérstakur listi er fyrir sjálfseignarstofnanir og fyrirtæki, líkt og fyrir ári. Alls náðu sex stofnanir þátttökuskilyrðum. Þessir sex vinnustaðir buðu allir öllu starfsfólki þátttöku í könnuninni. Efst á lista meðal sjálfseignastofnanna og fyrirtækja er *Heilsustofnunin NLFÍ*, líkt og í fyrra, en stofnunin hefur verið ofarlega á lista árum saman. LSR hækkaði sig um eitt sæti frá því í fyrra og lendir nú í öðru sæti. Jafnframt hækkar Reykjalundur sig um tvö sæti og vermir nú þriðja sætið.

Tafla 6: Sjálfseignarstofnanir og fyrirtæki

	Sjálfseignarstofnanir og fyrirtæki	Heildareinkun
1.	Heilsustofnun NLFÍ	4,377
2.	LSR	4,303
3.	Reykjalundur	4,170

Stofnun ársins

– ríkisstofnanir

Stærðarflokkar ríkisstofnana eru þeir sömu og í síðustu könnun. Í töflu 7 má sjá stærðarflokkana og fjölda svarenda í hverjum stærðarflokki. Í heildina komust 140 ríkisstofnanir á lista.

Tafla 7: Þrjú stærðarflokkar stofnana

Þrjú stærðarflokkar stofnana	Fjöldi stofnana	Fjöldi svarenda
Litlar stofnanir (starfsfólk er 5-39)	55	847
Meðal stórar (starfsfólk er 40-89)	39	1.635
Stórar stofnanir (starfsfólk er 90 og fleira)	46	6.267

Hvaða stofnanir eru „Stofnun ársins 2024“?

Í hverjum stærðarflokki er sú stofnun sem fær hæstu heildareinkunn úr vegnu meðaltali úr þáttunum níu valin „Stofnun ársins.“ Í töflu 8 má sjá þær ríkisstofnanir sem náðu hæstu heildareinkunn í hverjum stærðarflokki.

Tafla 8: Ríkisstofnanir ársins

Ríkisstofnanir ársins	Heildareinkun
Fjölbrautaskóli Suðurnesja (stór stofnun, starfsfólk er 90 og fleira)	4,333
Þjóðskrá Íslands (meðalstór stofnun, starfsfólk er 40-89)	4,585
Kvikmyndasafn Íslands (lítil stofnun, starfsfólk er 5-39)	4,805

Hverjar eru fyrirmyndarstofnanirnar 2024?

Í hverjum stærðarflokki hljóta efstu fimm stofnanirnar sæmdarheitið *Fyrirmyndarstofnanir*. Í flokki stærstu stofnana eru fimm fyrirmyndarstofnanir, eins og sjá má í töflu 9.

Tafla 9: Fyrirmyndarstofnanir stórra ríkisstofnana

	Fyrirmyndarstofnanir með 90 starfsmenn eða fleiri	Heildareinkun
1.	Fjölbrautaskóli Suðurnesja	4,333
2.	Menntaskólinn í Kópavogi	4,326
3.	Fjölbrautaskóli Suðurlands	4,273
4.	Vatnajökulsþjóðgarður	4,259
5.	Vínbúðin – ÁTVR	4,249

Þrjú framhaldsskólar eru í efstu fimm sætum á lista stórra stofnana. *Fjölbrautaskóli Suðurnesja* er sigurvegari stórra stofnana, hann var einnig sigurvegari fyrir ári. Í öðru sæti er *Menntaskólinn í Kópavogi* og í þriðja sæti er *Fjölbrautarskóli Suðurlands*. Þá situr *Vatnajökulsþjóðgarður* í fjórða sæti. *Vínbúðin* er síðan í fimmta sæti, en hún var í öðru sæti stórra stofnana í fyrra.

Tafla 10: Fyrirmyndarstofnanir meðalstórra stofnana

	Fyrirmyndarstofnanir með 40 til 89 starfsmenn	Heildareinkunn
1.	Þjóðskrá Íslands	4,585
2.	Menntaskólinn á Ísafirði	4,566
3.	Vinnueftirlit ríkisins	4,497
4.	Menntaskólinn á Egilsstöðum	4,479
5.	Náttúrufræðistofnun Íslands	4,448

Í flokki meðalstórra stofnana (sjá töflu 10) er sigurvegarinn *Þjóðskrá Íslands*, en hún var einnig í fyrsta sæti í fyrra. *Menntaskólinn á Ísafirði* er í öðru sæti en skólinn vermdi einnig annað sætið í fyrra. *Vinnueftirlit ríkisins* er í þriðja sæti en þau hafa ekki verið í efstu sætum áður. *Menntaskólinn á Egilsstöðum* er svo í fjórða sæti en hann var í þriðja sæti í fyrra. Í fimmta sæti er *Náttúrufræðistofnun* sem var í sjötta sæti í fyrra.

Tafla 11: Fyrirmyndarstofnanir minni stofnana

	Fyrirmyndarstofnanir með 5-39 starfsmenn	Heildareinkun
1.	Kvikmyndasafn Íslands	4,805
2.	Framhaldsskólinn í Vestmannaeyjum	4,770
3.	Menntaskólinn á Tröllaskaga	4,742
4.	Framhaldsskólinn á Húsavík	4,615
5.	Þjónustumiðstöð fyrir blinda og sjónskerta	4,572

Þrjú framhaldsskólar eru í efstu fimm sætunum í flokki minnstu stofnana, líkt og í stærsta flokknum (sjá töflu 11). Sigurvegarinn er *Kvikmyndasafn Íslands* en þau voru í fimmta sæti í fyrra. *Framhaldsskólinn í Vestmannaeyjum* er í öðru sæti en hann var í efsta sæti í fyrra. *Menntaskólinn á Tröllaskaga* vermir þriðja sætið en þau voru í öðru sæti í fyrra. Báðir þessir skólar hafa verið ofarlega á lista árum saman. Í fjórða sæti er svo *Framhaldsskólinn á Húsavík* en skólinn var í 11. sæti í fyrra. Í fimmta sætinu er svo *Þjónustumiðstöð fyrir blinda og sjónskerta*, en þau voru í 20. sæti í fyrra og hafa því tekið gott stökk milli mælinga.

Hvaða vinnustaður stekkur hæst?

Hástökkvari ríkisstofnanna er **Menningar- og viðskiptaráðuneytið**. Við útreikning á hástökkvurum er fyrst reiknuð raðeinkunn fyrir allar stofnanir á bilinu 1-100 og svo er reiknaður munur á raðeinkunn milli ára. *Menningar- og viðskiptaráðuneytið* stekkur hæst allra, eða um 39 sæti. Þá er átt við sæti á raðeinkunninni.

Hástökkvari starfsstöðva borgarinnar er **Íbúðakjarni Rökkvutjörn**. Við útreikning á hástökkvurum er notuð sama aðferð og sagt er frá að ofan. Með þessari reikniáðferð stekkur *Íbúðakjarni Rökkvutjörn* hæst allra, eða um 66 sæti.



Samanburður við almenna markaðinn

– stofnanir og fyrirtæki á lista

Hægt er að bera saman einkunnir allra þátta úr Stofnun ársins við könnun VR Fyrirtæki ársins, en sömu þættir eru mældir í báðum könnunum. Niðurstöður úr Fyrirtæki ársins má sjá á heimasíðu VR (vr.is).

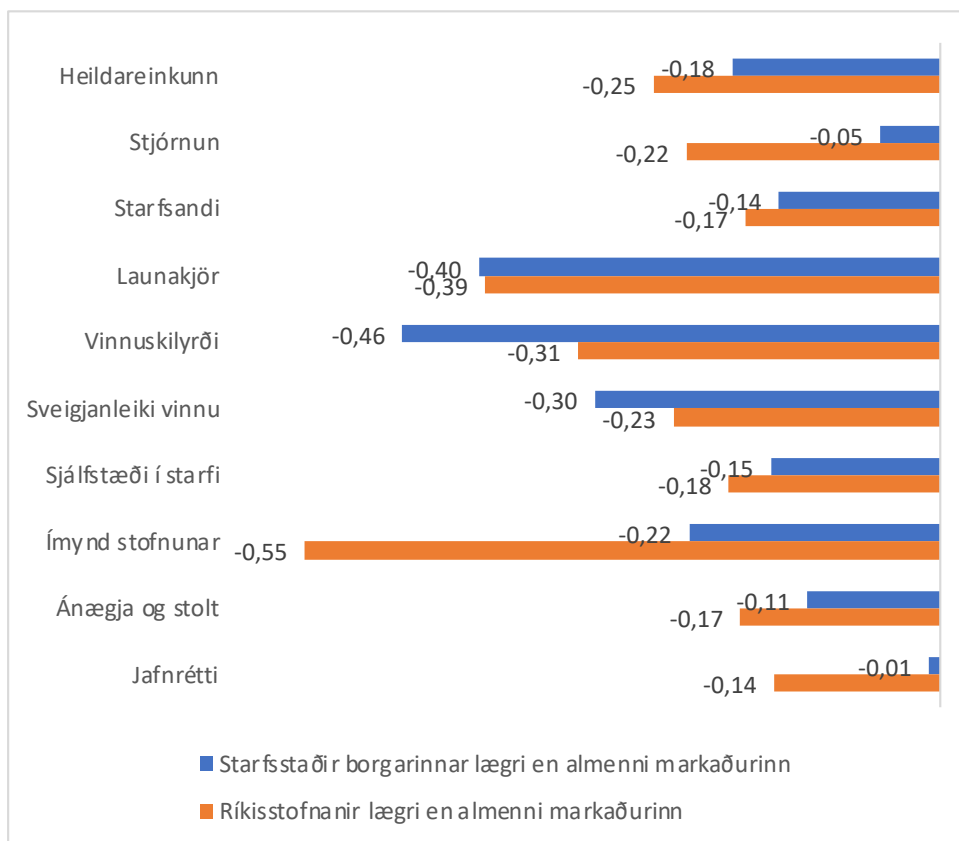
Samanburður á einkunnum ríkisstofnana og starfsstaða borgarinnar sem komast á lista sýnir að fyrirtæki á almenna markaðinum (í könnun VR, Fyrirtæki ársins) koma almennt betur út en vinnustaðir í almannaþjónustu.

Samanburður milli fyrirtækja á almenna markaðnum við ríkisstofnanir sýnir mestan mun á atriðum sem varða ímynd og launakjör, almenna markaðinum í hag. Samanburður við starfsstaði borgarinnar sýnir mestan mun á atriðum sem varða vinnuskilyrði og launakjör, almenna markaðinum í hag.

Nær enginn munur er á jafnréttisþættinum milli starfsstaða borgarinnar og fyrirtækja á almenna markaðnum og lítill munur er á stjórnunarþættinum á almenna markaðnum og hjá ríkisstofnunum.

Mynd 3 sýnir hve mikið lægri einkunnir eru hjá ríkisstofnunum annars vegar og starfsstöðum borgarinnar hins vegar samanborið við almenna markaðinn (Fyrirtæki ársins). Á myndinni má sjá að einkunn opinberra vinnustaða er hvergi hærri en fyrirtækjanna en stundum umtalsvert lægri.

Á myndinni sést, svo dæmi sé tekið, að ímynd ríkisstofnana á lista er 0,55 stigum lægri (á kvarðanum 1-5) en fyrirtækin sem komust á lista í könnun VR. Einnig sést að starfsstaðir borgarinnar eru 0,46 stigum lægri á vinnuskilyrðum (á kvarðanum 1-5) en fyrirtæki á almenna markaðnum.



Mynd 3: Samanburður á einkunnum vinnustaða á lista. Starfsstaðir borgarinnar og ríkisstofnanir bornar saman við einkunnir fyrirtækja á almennum markaði (VR 2024). Tölurnar eru fengnar af síðu VR Framkvæmdin - VR stéttarfélag

Heildarniðurstöður

– svör alls starfsfólks

Hér á eftir verður gerð nánari grein fyrir heildarniðurstöðum könnunarinnar sem er byggð á ríflega 17.000 svörum. Hér er unnið með öll svör, hvort sem vinnustaðurinn komst á lista eða ekki og hvort sem svörin komu frá Reykjavíkurborg, ríkisstofnunum, eða sjálfseignarstofnunum. Niðurstöður hér á eftir víkja því sum staðar frá þeim niðurstöðum sem sagt hefur verið frá hér á undan.

Eins og áður hefur komið fram, byggir valið á Stofnun ársins á vegnu meðaltali níu þátta. Frá síðustu mælingu, sem gerð var fyrir ári, hefur launabátturinn lækkað markvert eða um 0,11. Aðrir þættir standa í stað eða hækka frá síðustu mælingu.

Frá 2019 hafa orðið jákvæðar breytingar á nær öllum þáttunum níu, en mestar á stjórnunarþættinum (0,15). Aðrir þættir hækka einnig, t.d. jafnréttisþátturinn (0,13), ímyndaþátturinn (0,12), Ánægja og stolt (0,12), starfsandi (0,10) og vinnuskilyrði (0,10). Aðrir þættir hækka minna eða standa í stað. Þetta eru góðar fréttir fyrir starfsfólk og aðra hagsmunaaðila.

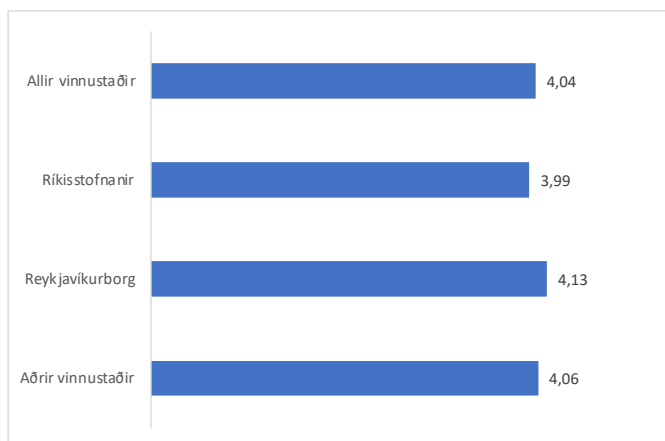
Heildareinkunn

Heildareinkunnin er vegið meðaltal úr þáttunum níu og er hún sem notuð er við val á stofnun ársins, sjá mynd 4. Stjórnunarþátturinn vegur þyngst í heildarmatinu, en næst þyngst vega þættirnir starfsandi og jafnrétti.

Heildareinkunn og einkunnir þátta taka gildi á bilinu 1 til 5, þar sem 1 gefur til kynna mesta óánægju en 5 gefur til kynna mesta ánægju eða jákvæðustu afstöðuna. Einkunnir eru flokkaðar í fimm flokka: Mjög góð einkunn er á bilinu 4,5-5,0; frekar góð einkunn á bilinu 3,5-4,4; hvorki góð né slæm einkunn er einkunn á bilinu 2,5-3,4; frekar slæm einkunn á bilinu 1,5-2,4; og mjög slæm einkunn er einkunn á bilinu 1,0-1,4.

Meðalheildareinkunnin sem er vegið meðaltal allra þátta er 4,04 (mæld á kvarðanum 1-5) og hækkar um 0,03 frá síðustu mælingu. Heildareinkunnin hefur nú hækkað þrjú ár í röð og er sú hæsta sem mælst hefur. Frá 2019 hefur heildareinkunnin hækkað um 0,12.

Ríflega átta af hverjum tíu svarendum gefa vinnustað sínum „góða“ heildareinkunn (einkunn á bilinu 3,5 til 5,0) og af þeim gefur nærri fjórðungur „mjög góða“ einkunn, það er einkunn á bilinu 4,5 til 5,0.



Mynd 4: Heildareinkunn 2023 – öll svör eftir tegund stofnana

Í flokknum „Aðrir vinnustaðir“ eru sjálfseignarstofnanir og fyrirtæki í almannáþjónustu, auk fleiri vinnustaða.

Heildareinkunn yngsta aldurshópsins (yngri en 30 ára) er hærri en annarra aldurshópa. Heildareinkunn stjórnenda er hærri en allra annarra starfsstétta. Þá fá minni stofnanir og starfstaðir hærri heildareinkunn en stærri stofnanir og vinnustaðir (sjá töflu 12).

Tafla 12: Hæstu og lægstu einkunnir í heildareinkunn

Heildareinkunn	Hæstu meðaltöl	Lægstu meðaltöl
Stærð vinnustaða	Minnstu	Stærstu
Aldur	30 ára og yngri	Aðrir aldurshópar
Starf	Stjórnendastarf	Öryggis-, eftirlitsstarf, húsvarsla og ræstingar

Stjórnun

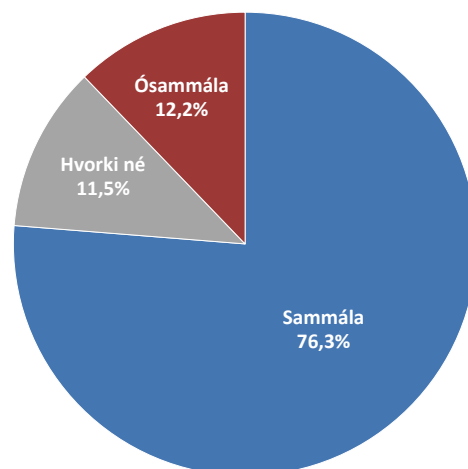
Stjórnun vegur þyngst í heildarmatinu í Stofnun ársins. Þátturinn er byggður á 10 spurningum, til dæmis hvort starfsfólk beri traust til stjórnenda, hvort það fái stuðning frá yfirmanni og telji viðkomandi koma fram af sanngirni.

Meðaleinkunn stjórnunarþáttarins er 4,18 (mæld á kvarðanum 1-5) og hækkar þriðja árið í röð. Næstum helmingur gefur stjórnun „mjög góða“ einkunn, það er einkunn á bilinu 4,5 til 5,0.

Stjórnunarþátturinn er hæstur meðal yngsta hópsins (yngri en 30 ára) og lækkar með hækkandi aldri. Þátturinn er hærri meðal starfsfólks borgarinnar en meðal starfsfólks ríkisstofnana. Stjórnendur og leiðbeinendur, skólaliðar og stuðningsfulltrúar eru ánægðastir með stjórnunina og starfsfólk minni vinnustaða gefur almennt hærri einkunn á stjórnunarþættinum en starfsfólk stærri vinnustaða.

Þrír af fjórum bera fullt traust til stjórnenda

Ein spurning í þættinum lítur að því hvort fólk beri traust til stjórnenda sinnar stofnunar. Niðurstöður sýna að meira en þrír af hverjum fjórum svarendum eru sammála því að þeir beri fullt traust til stjórnenda, sjá mynd 5.



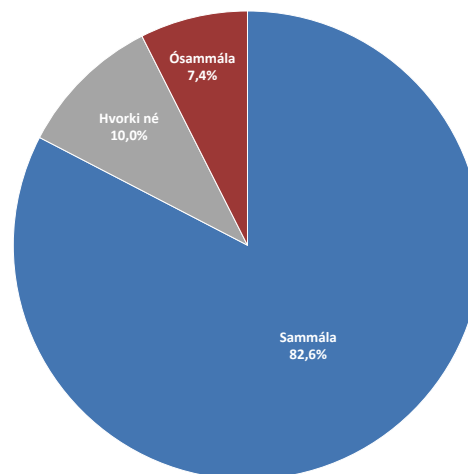
Mynd 5: Ég ber fullt traust til stjórnenda starfsstaðarins/stofnunarinnar. Allir (ríflega 17.000 svarendur), ríki, borg, sjálfseignarstofnanir, sveitarfélög og fyrirtæki borgarinnar

Starfsandi

Einkunn fyrir starfsanda er 4,30 en var 4,26 fyrir ári. Næstum 46% svarenda gefur starfsanda „mjög góða einkunn,“ það er einkunn á bilinu 4,5 til 5,0.

Stjórnendur eru ánægðastir með starfsandann af starfsstéttunum og starfsfólk minni vinnustaða er ánægðara með starfsandann en starfsfólk stærri vinnustaða.

Matið er byggt á þremur spurningum sem lúta að samskiptum og starfsanda, til dæmis hvort fólki komi vel saman við samstarfsfólk sitt og telji starfsanda afslappaðan og óþvingaðan. Ríflega átta af hverjum tíu svarendum eru sammála því að starfsandi sé afslappaður og óþvingaður, sjá mynd 6.



Mynd 6: „Starfsandi er venjulega afslappaður og óþvingaður“ – Allir (ríflega 17.000 svarendur)

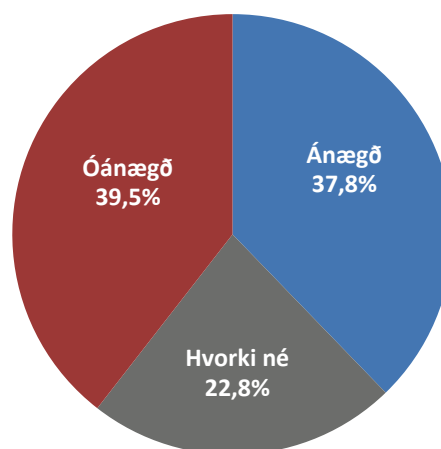
Launakjör

Þátturinn „launakjör“ er byggður á spurningum um ánægju með laun, sanngirni launa og samanburði á eigin launum og launum annarra á sambærilegum vinnustöðum. Launakjör er sá þáttur könnunarinnar sem ávallt mælist lægstur, þ.e. með minnstu ánægjuna.

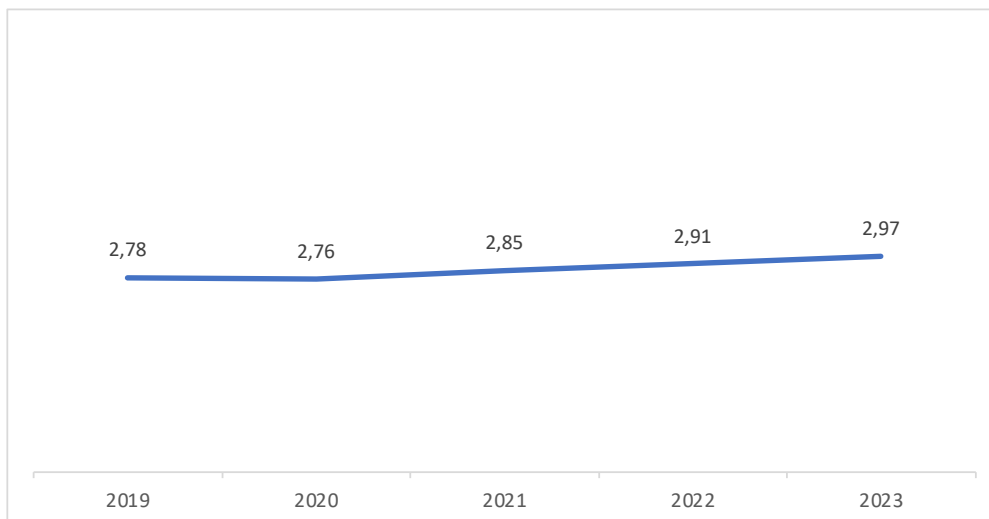
Einkunn fyrir launakjör hækkaði jafnt og þétt frá árinu 2020, en núna snýst þróunin við. Þátturinn mælist núna með einkunnina 2,86 og lækkar um 0,11. Aðeins 3% gefa launakjörum „mjög góða“ einkunn, það er einkunn á bilinu 4,5 til 5,0.

Ein spurning í könnuninni varðar ánægju með laun (sjá mynd 8). Karlar eru að jafnaði ánægðari með laun sín en konur. Nærri 42% kvenna eru óánægðar með launin en ríflega 34% karla. Óánægja kvenna er mest í flokkunum „mennta- og menningarstofnanir“ og „heilbrigðis- og félagsþjónusta,“ en konur sem starfa við verslun og þjónustu eru ánægðastar. Óánægja karla er mest í flokknum „innheimtustofnanir, almannatryggingar og lánasjóðir“ en ánægja karla, rétt eins og kvenna, er mest í verslun og þjónustu.

Yngstu svarendurnir eru ánægðari með laun sín en aðrir aldurshópar. Fólk í sölu- og afgreiðslustörfum og stjórnendur eru ánægðari með laun sín en aðrar starfsstéttir og starfsfólk minni vinnustaða er ánægðara en starfsfólk stærri vinnustaða. Þetta er endurtekið mynstur í þessari könnun.



Mynd 8: Nærri tveir af fimm eru óánægðir með laun (ríflega 17.000 svarendur)



Mynd 7: Þátturinn launakjör – þróun 2019-2023, Allir (tæplega 17.000 svarendur árið 2023)



Vinnuskilyrði

Mat á vinnuskilyrðum er fengið með sjö spurningum sem snýr að ánægju með rýmið og fleira sem heyrir undir starfsskilyrði, t.d. loftgæði, lýsingu, hljóðvist, tæki og tól, o.fl. Einkunnin í ár mælist 3,77 en mældist 3,74 fyrir ári. Tveir af hverjum þremur svarendum gefa vinnuskilyrðum „góða“ einkunn (mjög eða frekar góða, einkunn á bilinu 3,5-5,0).

Karlar eru ánægðari með vinnuskilyrði en konur. Yngsti (yngri en 30 ára) svarendahópurinn eru ánægðari með vinnuskilyrði en aðrir aldurshópar að undanskildum elsta hópnunum. Stjórnendur eru ánægðastir allra starfsstétta. Þá er starfsfólk á minnstu vinnustöðunum ánægðara en starfsfólk á stærstu vinnustöðunum. Af þeim atriðum sem spurt var um er mest ánægja með öryggi en minnst ánægja með hljóðvist og loftgæði, sjá mynd 9.



Mynd 9: Ánægja með vinnuskilyrði, Hlutfall starfsfólks sem segist ánægt (mjög eða frekar ánægt) með hvert atriði. Allir (ríflega 17.000 svarendur)

Ímynd

Mat á ímynd er fengið með þremur spurningum, t.d. hvort starfsfólk telji viðskiptavini hafa jákvæða afstöðu til vinnustaðarins. Hér er því um að ræða mat starfsfólks á ímynd vinnustaðar. Mat á ímynd er svipað og í síðustu könnun. Hún mælist nú 3,88 en mældist 3,86 í fyrra. Ríflega fjórðungur gefur ímynd „mjög góða“ einkunn (á bilinu 4,5 til 5,0).

Aldurshóparnir 30-39 ára og 40-49 ára hafa neikvæðari mynd af ímynd síns vinnustaðar en bæði yngri og eldri aldurshópar. Leiðbeinendur, stuðningsfulltrúar, skólaliðar hafa jákvæðustu mynd af ímynd síns vinnustaðar. Starfsfólk lítilla vinnustaða hefur mun jákvæðari mynd af vinnustaðnum en starfsfólk stærri vinnustaða.

Ánægja og stolti

Mat á ánægju og stolti er byggt á fjórum spurningum, þ.e. ánægju með starfið, líðan í starfi, hvort viðkomandi getur mælt með vinnustaðnum og hvort viðkomandi er stolt(ur) af stofnuninni. Einkunnin nú er 4,19 en var 4,15 fyrir ári. Rúmlega 86% gefa ánægju og stolti „góða“ einkunn (einkunn á bilinu 3,5 til 5).

Stjórnendur eru lang ánægðastir og stoltastir allra starfsstétta og það dregur úr ánægju og stolti eftir því sem vinnustaðurinn stækkar.

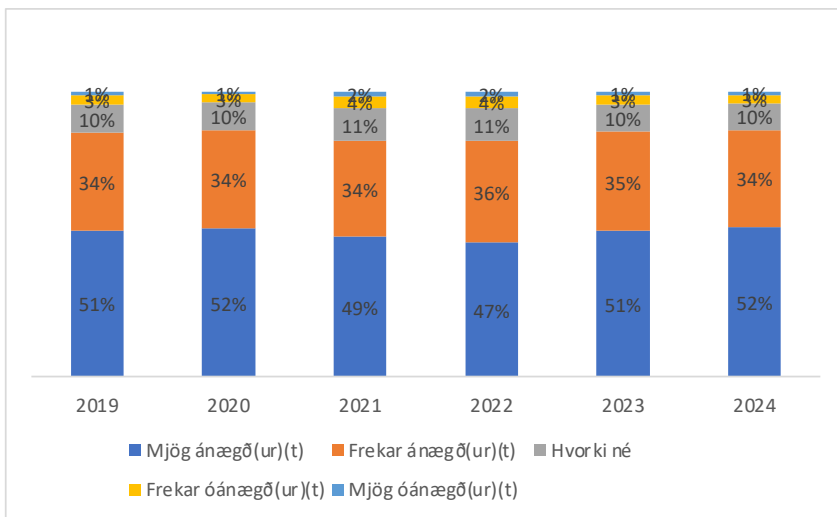
Sveigjanleiki vinnu

Þátturinn um sveigjanleika í vinnu er samsettur úr fimm spurningum. Þar sem spurt er um til dæmis hvort fólk eigi auðvelt með að samræma vinnu og fjölskyldulíf, hvort fólk geti skotist frá vinnu, hvort fólk geti farið úr vinnu með litlum fyrirvara og hvort það geti tekið sumarfrí á þeim tíma sem því hentar. Mat á sveigjanleika mælist 4,17 og er einkunnin svipuð og í fyrra þegar hún var 4,15. Ríflega þriðjungur svarenda gefa sveigjanleika „mjög góða“ einkunn (einkunn á bilinu 4,5-5,0). Næstum enginn gefur sveigjanleika mjög slæma einkunn (0,3%).

Sveigjanleiki er mestur hjá skrifstofufólki sem gefur sveigjanleika mun hærra einkunn en aðrar starfsstéttir.

Áberandi minni sveigjanleiki er hjá stærstu vinnustöðunum en minni vinnustöðum. Talsverður munur er á mati á sveigjanleika eftir atvinnugrein og er sveigjanleiki minni í heilbrigðis- og félagsþjónustu og löggæslu, dómstólum og fangelsum en meiri í flokknum „Innheimtumenn ríkissjóðs, almannatryggingar og lánasjóðir“ og „Rannsókn- og eftirlitsstofnanir.“

Ein spurning sem tilheyrir sveigjanleikabættinum er „Ertu ánægð(ur)t eða óánægð(ur)t með þann sveigjanleika sem þú hefur í vinnunni?“ Tæplega 86% eru ánægð með sveigjanleikann í vinnunni en aðeins 4% eru óánægð með hann.



Mynd 10: „Ertu ánægð(ur)t eða óánægð(ur)t með þann sveigjanleika sem þú hefur í vinnunni?“ Allir (ríflega 17.000 svarendur)

Sjálfstæði í starfi

Sjálfstæði í starfi er metið með fjórum spurningum. Spurningum eins og hversu góð tök starfsfólki finnst það hafa á starfi sínu, hversu góða yfirsýn það telur sig hafa yfir verkefni og þau áhrif sem fólk hefur í starfi sínu. Sjálfstæði í starfi mælist nú 4,20 en mældist 4,18 fyrir ári. Næstum 42% gefa sjálfstæði „mjög góða“ einkunn (á bilinu 4,5 til 5,0).

Sjálfstæði í starfi er mest í elsta hópnum (60 ára og eldri), enda nær fólk yfirleitt betri tókum á starfi sínu

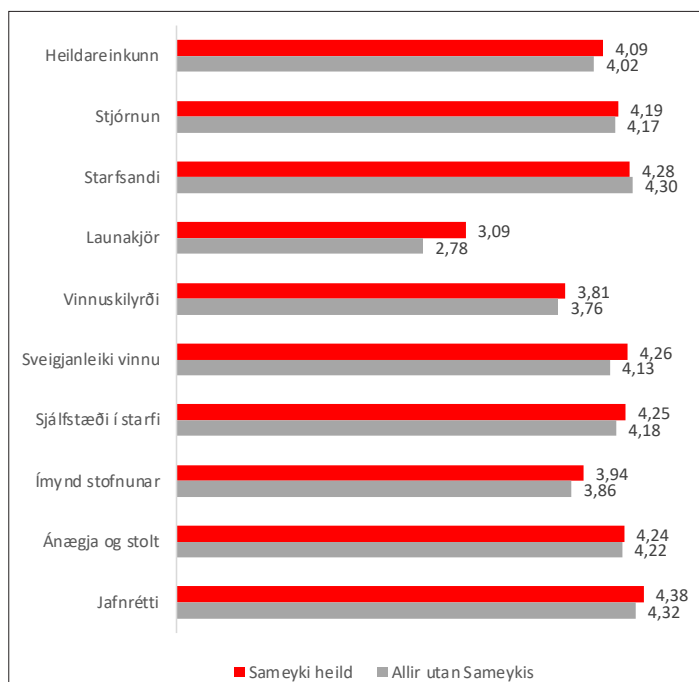
með tímanum og oft getur fólk líka með tímanum aðlagð starfið að styrkleikum sínum.

Stjórnendur og fólk í sölu- og afgreiðslustörfum hafa mest sjálfstæði, en það mælist lægst hjá starfsfólki sem starfar við öryggis-, eftirlitsstörf og ræstingar og meðal gjaldkera og fólks í móttöku og við símavörslu. Sjálfstæði í starfi er meira hjá starfsfólki minnstu vinnustöðunum en í þeim stærstu.

Jafnrétti

Jafnréttisþátturinn byggir á sex spurningum sem snúa m.a. að jafnrétti almennt, jafnrétti kynja, auk spurningar um fjölbreytni starfsmannahópsins. Jafnréttisþátturinn er sá þáttur sem hefur hækkað mest síðan 2016 þegar hann var fyrst mældur. Einkunn á þættinum heldur áfram að hækka þetta árið og mælist nú 4,33 en mældist 4,31 fyrir ári. Ríflega helmingur gefur jafnrétti „mjög góða“ einkunn á vinnustaðnum (einkunn á bilinu 4,5 til 5,0).

Karlar eru ánægðari með stöðu jafnréttis en konur og er það iðulega svo í spurningum um jafnrétti, þ.e. að karlar telja frekar að jafnrétti sé til staðar en konur, hvort sem spurt er um jafnrétti á vinnustaðnum eða í samfélaginu almennt. Stjórnendur eru ánægðastir með jafnrétti af starfsstéttunum. Starfsfólk minnstu vinnustaðanna er ánægðara með stöðu jafnréttis en starfsfólk stærstu vinnustaðanna. Ungt fólk er ánægðara með jafnrétti en aðrir aldurshópar.



Mynd 11: Einkunnir allra þátta – Sameykisfélagar (tæp 4.300 svör) og öll önnur svör borin saman (rúmlega 13.000 svör) – samtals ríflega 17.000 svör

Hvað segja félagsmenn Sameykis?

Ef skoðuð eru svör annarsvegar Sameykisfélaga og svo þeirra sem ekki tilheyra Sameyki kemur í ljós að svör Sameykisfélaga eru svipuð svörum annarra í könnuninni, sjá mynd 11. Þó má sjá að félagar í Sameyki eru sáttari með suma þætti á vinnustaðnum, sérstaklega launin

Viðhorf til launa jákvæðara hjá Sameykisfélögum en öðrum

Þemaspurningar

Á hverju ári eru valin þemu sem Sameyki í samvinnu við fulltrúa frá Reykjavíkurborg og ríki velja til viðbótar við þær spurningar sem mynda niðurstöður fyrir Stofnun ársins.

Að þessu sinni voru spurningar um hvort fólk væri stolt af starfinu sínu og tilgangi þess, um starfslok og yfirfærslu þekkingar, um nýliðabjálfun og um einelti, kynferðislega áreitni og kynbundna áreitni og ofbeldi. Niðurstöður úr þessum spurningum verða kynntar síðar.

STOFNUN ÁRSINS Borg og bær - Einkunnir einstakra vinnustaða (alls 1393 svarendur).

Vinnustaðir með 5-24 starfsmenn	Heildar-einkunn	Vikmörk	Stjórnun	Starfsandi	Launakjör	Vinnuskilyrði	Sveigjanleiki vinnu	Sjálfstæði í starfi	Ímynd stofnunar	Ánægja og stolt	Jafnrétti	Svarhlutfall
Meðaltal	4,291	+/-0,06	4,47	4,44	3,30	3,95	4,30	4,40	4,34	4,44	4,58	
1. Félagsmiðstöðin Sigyn - Rimaskóla	4,832	+/-0,00	5,00	5,00	3,72	4,74	4,73	4,88	5,00	5,00	4,97	80-100%
2. Frístundaheimilið Frostheimar	4,815	+/-0,05	4,91	5,00	4,11	4,65	4,89	4,75	4,85	4,89	4,98	50-59%
3. Félagsmiðstöðin Fjörgyn - Foldaskóla	4,808	+/-0,00	4,98	5,00	3,67	4,69	4,90	4,92	4,94	5,00	4,81	80-100%
4. Frístundaheimilið Selið, Melaskóla	4,807	+/-0,07	4,97	4,72	4,24	4,79	4,79	4,94	4,86	4,90	4,88	70-79%
5. Félagsmiðstöðin 105	4,794	+/-0,05	4,99	4,95	4,11	4,53	4,74	4,82	4,90	5,00	4,81	80-100%
6. Félagsmiðstöðin Laugó	4,793	+/-0,00	4,99	4,96	4,08	4,68	4,80	4,66	4,79	5,00	4,83	80-100%
7. Félagsmiðstöðin Holtið - Norðlingaskóla	4,783	+/-0,09	4,93	4,86	3,90	4,63	4,86	4,82	4,90	4,93	4,90	80-100%
8. Félagsmiðstöðin Tónabær	4,776	+/-0,00	4,97	4,81	4,33	4,84	4,69	4,75	4,76	4,89	4,71	80-100%
9. Frístundaheimilið Undraland, Grandaskóla	4,760	+/-0,00	4,98	4,96	3,75	4,66	4,36	4,84	5,00	4,84	4,94	80-100%
10. Frístundaheimilið Skýjborgir, Vesturbæjarskóla	4,751	+/-0,05	4,88	4,87	3,94	4,65	4,63	4,75	4,90	4,90	4,88	80-100%
11. Félagsmiðstöðin Hólmasel	4,742	+/-0,00	4,85	4,67	4,13	4,63	4,83	4,72	4,88	4,91	4,88	80-100%
12. Félagsmiðstöðin Fellið - Dalskóla	4,741	+/-0,00	4,98	4,61	4,49	4,19	4,83	4,81	4,87	5,00	4,81	80-100%
13. Frístundaheimilið Draumaland, Austurbæjarskóla	4,738	+/-0,05	4,94	4,87	3,67	4,49	4,78	4,78	4,90	4,90	4,92	80-100%
14. Félagsmiðstöðin Próttheimar	4,738	+/-0,12	4,88	4,94	4,06	4,60	4,63	4,79	4,83	4,96	4,67	70-79%
15. Félagsmiðstöðin Buskinn	4,731	+/-0,04	4,88	4,96	4,13	4,36	4,58	4,94	5,00	4,94	4,60	80-100%
16. Félagsmiðstöðin Vigyn - Víkurskóla	4,731	+/-0,08	4,84	4,86	4,06	4,54	4,97	4,71	4,67	4,93	4,79	80-100%
17. Íbúðakjarni Einholti	4,681	+/-0,05	4,91	4,79	3,46	4,67	4,51	4,81	4,84	4,88	4,77	80-100%
18. Félagsmiðstöðin Frosti	4,680	+/-0,05	4,83	4,83	3,61	4,40	4,69	4,73	4,93	4,88	4,83	70-79%
19. Frístundaheimilið Fjosið - Sæmundarskóla	4,671	+/-0,07	4,93	4,67	3,52	4,60	4,69	4,70	4,70	4,93	4,86	80-100%
20. Félagsmiðstöðin Hundraðogellefu	4,657	+/-0,00	4,87	4,85	4,07	4,17	4,73	4,44	4,73	4,92	4,80	80-100%
21. Íbúðakjarni Starengi A	4,629	+/-0,08	4,75	4,79	3,70	4,49	4,29	4,70	4,65	4,82	4,98	80-100%
22. Íbúðakjarnar Dalbraut og Austurbrún	4,614	+/-0,05	4,88	4,74	3,67	4,29	4,53	4,63	4,90	4,69	4,78	80-100%
23. Íbúðakjarni Hátúni	4,614	+/-0,14	4,89	4,86	3,24	4,02	4,57	4,71	4,71	5,00	4,95	50-59%
24. Höllin, sértæk félagsmiðstöð - Egilshöll	4,609	+/-0,20	4,88	5,00	3,40	4,21	4,73	4,63	4,72	4,79	4,64	35-49%
25. Frístundaheimilið Tígrisbær - Rimaskóla	4,581	+/-0,00	4,82	4,81	2,93	4,43	4,53	4,61	4,71	4,92	4,82	80-100%
26. Virknimiðstöð - Opus/SmiRey	4,568	+/-0,15	4,58	4,71	3,85	4,00	4,80	4,75	4,67	4,88	4,75	50-59%
27. Íbúðakjarni Hverfisgötu	4,566	+/-0,24	4,74	4,81	3,67	4,09	4,69	4,61	4,76	4,79	4,64	50-59%
28. Frístundaheimilið Álftabær, Álftamýrarskóla	4,560	+/-0,31	4,66	4,80	3,36	4,10	4,44	4,70	4,80	4,90	4,83	50-59%
29. Sambýli Fannafold	4,556	+/-0,06	4,91	4,74	3,70	3,94	4,52	4,83	4,76	4,80	4,50	70-79%
30. Félagsmiðstöðin Fókus - Ingunnarskóla	4,539	+/-0,00	4,72	4,73	3,87	4,00	4,52	4,70	4,47	4,70	4,83	80-100%
31. Heimaþjónusta Hátúni	4,539	+/-0,06	4,81	4,77	2,84	4,52	4,30	4,73	4,69	4,65	4,83	80-100%
32. Leikskólinn Stakkaborg	4,538	+/-0,05	4,81	4,72	2,90	4,25	4,32	4,57	4,79	4,86	4,91	80-100%
33. Íbúðakjarni Þorláksgaísla B	4,533	+/-0,15	4,66	4,67	3,51	4,29	4,50	4,67	4,54	4,64	4,91	60-69%
34. Sambýli Stigahlíð A	4,530	+/-0,15	4,65	4,81	3,94	4,60	4,12	4,65	4,64	4,44	4,58	80-100%
35. Leikskólinn Ægisborg	4,529	+/-0,00	4,87	4,72	2,74	4,31	4,25	4,52	4,92	4,89	4,76	80-100%
36. Félagsmiðstöðin Gleðibankinn	4,518	+/-0,00	4,84	4,87	2,68	3,97	4,21	4,40	5,00	4,85	4,97	80-100%
37. Íbúðakjarni Vesturgötu	4,516	+/-0,10	4,73	4,62	3,58	4,53	4,08	4,60	4,73	4,62	4,66	70-79%
38. Íbúðakjarni Hringbraut A	4,513	+/-0,00	4,65	4,90	3,82	4,16	4,08	4,42	4,48	4,86	4,74	80-100%
39. Frístundaheimilið Regnboginn	4,496	+/-0,15	4,84	4,76	3,11	4,33	4,31	4,64	4,43	4,57	4,80	70-79%
40. Frístundaheimilið Vinasel, Seljaskóla	4,496	+/-0,28	4,59	4,62	3,52	4,39	4,27	4,64	4,67	4,55	4,80	50-59%
41. Íbúðakjarni Hringbraut B	4,491	+/-0,26	4,80	4,58	4,07	4,33	4,03	4,33	4,17	4,69	4,90	50-59%
42. Félagsmiðstöðin 100og1	4,487	+/-0,00	4,49	4,52	4,26	4,12	4,45	4,32	4,76	4,54	4,76	80-100%
43. Frístundaheimilið Halastjarnan, Háteigsskóla	4,486	+/-0,09	4,72	4,72	3,58	4,13	4,55	4,45	4,43	4,67	4,71	70-79%
44. Íbúðarkjarni Hagaseli	4,485	+/-0,09	4,47	4,53	3,74	4,55	4,17	4,62	4,68	4,57	4,73	80-100%
45. Unglingasmiðjur Tröð og Stigur	4,483	+/-0,15	4,50	4,67	3,95	4,40	4,52	4,40	4,47	4,45	4,73	70-79%
46. Félagsmiðstöðin Hellirinn	4,479	+/-0,06	4,50	4,61	3,56	4,11	4,75	4,43	4,79	4,36	4,90	80-100%
47. Félagsmiðstöðin Ársel - Árbæjarskóla	4,475	+/-0,15	4,83	4,00	3,22	4,14	4,32	4,70	4,89	4,88	4,87	60-69%
48. Frístundaheimilið Laugarsel, Laugarnesskóla	4,473	+/-0,08	4,80	4,50	3,28	3,84	4,54	4,75	4,67	4,63	4,83	70-79%
49. Frístundaheimilið Brosbær - Engjaskóla	4,453	+/-0,11	4,70	4,44	3,10	4,12	4,45	4,58	4,64	4,78	4,77	80-100%
50. Íbúðakjarni Vallengi	4,448	+/-0,07	4,68	4,73	3,71	4,13	4,43	4,63	4,51	4,50	4,43	80-100%
51. Skammtímadvöl Eikjuvogur	4,446	+/-0,22	4,60	4,71	3,58	4,14	4,20	4,57	4,71	4,82	4,33	50-59%

Vinnustaðir með 5-24 starfsmenn

	Heildar-einkunn	Vikmörk	Stjórnun	Starfsandi	Launakjör	Vinnuskilyrði	Sveigjanleiki vinnu	Sjálfstæði í starfi	Ímynd stofnunar	Ánægja og stolt	Jafnrétti	Svarhlutfall
Meðaltal	4,291	+/-0,06	4,47	4,44	3,30	3,95	4,30	4,40	4,34	4,44	4,58	
52. Frístundaheimilið Sólbúar, Breiðagerðisskóla	4,435	+/-0,19	4,46	4,72	2,88	4,11	4,33	4,45	4,87	4,92	4,63	35-49%
53. Íbúðakjarni Árskógum	4,423	+/-0,12	4,63	4,41	3,49	4,46	4,12	4,60	4,55	4,52	4,61	80-100%
54. Félagsmiðstöðin Hekla	4,422	+/-0,19	4,60	4,43	3,87	3,74	4,47	4,53	4,43	4,61	4,87	50-59%
55. Íbúðakjarni Hraunbæ B	4,421	+/-0,00	4,54	4,53	3,07	4,76	4,44	4,40	4,57	4,30	4,67	80-100%
56. Leikskólinn Kvistaborg	4,418	+/-0,08	4,74	4,52	2,85	4,14	4,19	4,61	4,81	4,64	4,65	80-100%
57. Íbúðakjarni Skarphéðinsgötu	4,396	+/-0,00	4,78	4,83	3,58	3,26	4,40	4,33	4,60	4,70	4,61	80-100%
58. Frístundaheimili Úlfabyggð, Dalskóla	4,390	+/-0,12	4,60	4,40	3,16	4,10	4,52	4,64	4,44	4,56	4,70	70-79%
59. Skíðasvæðin	4,389	+/-0,26	4,48	4,53	3,07	4,40	4,56	4,50	4,53	4,75	4,33	80-100%
60. Íbúðakjarni Rökkvatjörn	4,387	+/-0,19	4,70	4,56	3,52	4,32	4,00	4,52	4,46	4,72	4,25	35-49%
61. Íbúðakjarni Þórðarsveig B	4,378	+/-0,33	4,50	4,24	3,63	4,39	4,57	4,29	4,48	4,50	4,57	60-69%
62. Frístundaheimilið Töfrasel - Árbæjarskóla	4,373	+/-0,14	4,81	4,08	3,64	3,93	4,49	4,50	4,33	4,69	4,60	60-69%
63. Leikskólinn Ösp	4,371	+/-0,08	4,73	4,37	3,16	4,21	4,29	4,35	4,37	4,60	4,68	70-79%
64. Frístundaheimilið Vínahémar, Ölduselsskóla	4,369	+/-0,19	4,79	4,75	3,01	3,70	4,23	4,19	4,54	4,63	4,75	80-100%
65. Frístundaheimilið Glaðheimar, Langholtsskóla	4,364	+/-0,10	4,47	4,53	3,23	4,20	4,03	4,33	4,61	4,68	4,66	80-100%
66. Íbúðakjarni Keilugranda	4,361	+/-0,00	4,47	4,67	3,60	4,16	4,19	4,21	4,55	4,63	4,39	80-100%
67. Frístundaheimilið Eldflaugin, Hlíðaskóla	4,350	+/-0,11	4,75	4,69	3,10	3,56	4,24	4,42	4,51	4,37	4,86	70-79%
68. Ræktunarstöð	4,350	+/-0,07	4,60	4,28	2,93	4,36	4,69	4,17	4,39	4,63	4,61	80-100%
69. Félagsmiðstöðin Bústaðir	4,350	+/-0,21	4,51	4,67	3,38	3,37	4,20	4,64	4,67	4,79	4,57	70-79%
70. Frístundaheimilið Stjórnuland - Ingunnarskóla	4,344	+/-0,33	4,70	4,72	3,56	3,40	4,57	4,71	4,40	4,38	4,41	70-79%
71. Frístundaheimilið Hraunheimar	4,338	+/-0,11	4,65	4,61	2,94	3,69	3,98	4,33	4,58	4,58	4,92	80-100%
72. Íbúðakjarni Bleikargróf	4,331	+/-0,24	4,48	4,44	4,06	4,13	3,95	4,31	4,25	4,46	4,57	50-59%
73. Íbúðakjarni Lindargötu A	4,325	+/-0,23	4,37	4,83	2,60	4,12	4,43	4,38	4,28	4,54	4,73	70-79%
74. Frístundaheimilið Kastali - Húsaskóla	4,321	+/-0,00	4,70	4,11	3,37	3,98	4,60	4,58	4,30	4,33	4,63	80-100%
75. Esjutún - Dagdeild Lindargötu	4,318	+/-0,00	4,55	4,48	2,25	4,05	4,49	4,44	4,71	4,14	5,00	80-100%
76. Félagsmiðstöðin Hofið	4,305	+/-0,24	4,59	4,43	3,43	4,02	4,43	4,28	4,39	4,26	4,52	70-79%
77. Íbúðakjarni Þórðarsveig A	4,305	+/-0,16	4,45	4,00	3,68	4,36	4,40	4,55	4,43	4,15	4,58	70-79%
78. Íbúðakjarni Laugavegi A	4,291	+/-0,10	4,65	4,40	3,77	3,98	4,18	4,23	3,93	4,40	4,63	80-100%
79. Íbúðakjarni Hraunbæ A	4,279	+/-0,07	4,68	4,70	3,31	3,60	3,92	4,08	4,32	4,48	4,71	80-100%
80. Íbúðakjarnar Bríetartúni	4,262	+/-0,12	4,55	4,62	3,33	3,68	3,86	4,34	4,44	4,56	4,45	80-100%
81. Skammtímadvöl Holtavegur	4,260	+/-0,25	4,60	4,44	3,30	4,02	3,74	4,39	4,63	4,61	4,13	35-49%
82. Leikskólinn Klambrar	4,244	+/-0,09	4,40	4,53	2,88	3,86	4,28	4,41	4,31	4,42	4,60	80-100%
83. Njálsgata/Skeggjagata	4,240	+/-0,12	4,66	4,36	3,12	3,64	4,22	4,31	4,02	4,57	4,67	60-69%
84. Skólahljóm sveit Vesturbæjar	4,231	+/-0,14	4,50	4,80	2,58	3,53	3,65	4,25	4,92	4,38	4,63	35-49%
85. Skrifstofa MÍR	4,228	+/-0,05	4,21	4,38	3,36	4,34	4,46	4,26	4,14	4,45	4,25	80-100%
86. Skammtímadvöl Vesturbrún	4,220	+/-0,32	4,42	4,11	3,52	3,92	4,23	4,19	4,59	4,22	4,49	35-49%
87. Leikskólinn Hólaborg	4,214	+/-0,15	4,65	4,36	2,59	3,54	4,39	4,11	4,48	4,61	4,51	50-59%
88. Virknimiðstöð - Iðjuberg	4,214	+/-0,21	4,46	4,33	2,69	3,94	4,59	4,05	4,41	4,58	4,37	35-49%
89. Íbúðakjarni Skipholti	4,197	+/-0,00	4,63	4,28	3,23	4,13	3,86	4,00	3,98	4,38	4,60	80-100%
90. Leikskólinn Steinhlið	4,197	+/-0,21	4,66	4,63	2,50	3,34	4,05	4,22	4,63	4,25	4,68	35-49%
91. Leikskólinn Rauðaborg	4,195	+/-0,18	4,49	4,06	3,20	3,96	4,66	4,50	4,15	4,17	4,37	60-69%
92. Íbúðakjarni Sporhömrum	4,195	+/-0,10	4,26	4,26	3,44	3,95	4,28	4,33	4,09	4,46	4,44	80-100%
93. Virknihús	4,190	+/-0,06	4,53	4,48	2,72	3,09	4,45	4,42	4,63	4,63	4,34	80-100%
94. Íbúðakjarni Brautarholti	4,181	+/-0,14	4,21	4,33	3,58	3,99	4,49	4,22	4,32	3,73	4,57	80-100%
95. Frístundaheimilið Vogasel, Vogaskóla	4,180	+/-0,43	4,12	4,50	3,42	3,32	4,47	4,29	4,56	4,17	4,60	60-69%
96. Leikskólinn Berg	4,177	+/-0,22	4,48	4,29	3,29	3,66	3,98	4,22	4,46	4,03	4,69	50-59%
97. Íbúðakjarni Einarsnesi	4,170	+/-0,41	4,18	4,53	3,08	3,79	4,05	4,44	4,25	4,26	4,54	60-69%
98. Sambyli Miklubraut	4,157	+/-0,11	4,37	4,33	4,12	3,27	4,23	4,46	3,83	4,21	4,50	70-79%
99. Íbúðakjarni Lindargötu B	4,154	+/-0,00	4,12	4,27	2,65	4,14	4,24	4,20	4,33	4,30	4,63	80-100%
100. Íbúðakjarni Starengi B	4,149	+/-0,22	4,75	4,33	3,40	3,13	4,49	4,61	4,00	4,25	4,14	50-59%
101. Leikskólinn Hamrar	4,148	+/-0,22	4,59	4,10	2,72	3,51	3,93	4,30	4,47	4,37	4,69	35-49%
102. Frístundaheimilið Álffheimar, Hólabrekkuskóla	4,137	+/-0,31	4,28	4,14	3,33	4,15	4,08	4,21	4,37	4,14	4,24	70-79%
103. Íbúðakjarni Elliðabraut	4,135	+/-0,24	4,13	4,43	3,32	3,59	4,60	3,86	3,94	4,43	4,60	50-59%
104. Leikskólinn Fífuborg	4,132	+/-0,06	4,36	4,29	2,37	4,09	4,03	4,24	4,43	4,32	4,39	80-100%
105. Íbúðakjarni Sólheimar	4,113	+/-0,31	4,65	4,38	2,90	3,41	3,97	4,25	3,81	4,39	4,56	35-49%

Vinnustaðir með 5-24 starfsmenn

	Heildar-einkunn	Vikmörk	Stjórnun	Starfsandi	Launakjör	Vinnuskilyrði	Sveigjanleiki vinnu	Sjálfstæði í starfi	Ímynd stofnunar	Ánægja og stolt	Jafnrétti	Svarhlutfall
Meðaltal	4,291	+/-0,06	4,47	4,44	3,30	3,95	4,30	4,40	4,34	4,44	4,58	
106. Árbæjarlaug	4,090	+/-0,18	4,16	3,74	3,54	4,02	4,25	4,44	4,21	4,29	4,17	70-79%
107. Frístundaheimilið Dalheimar, Langholts- og Laugarnesskóla	4,089	+/-0,30	3,90	4,13	3,00	4,34	4,16	4,11	3,93	4,05	4,78	50-59%
108. Leikskólinn Blásalir	4,085	+/-0,12	4,34	4,02	2,88	3,84	4,16	4,15	4,15	4,20	4,54	60-69%
109. Neyðarskýli Grandagarði	4,080	+/-0,38	4,03	4,29	3,90	3,95	3,70	4,63	3,46	4,00	4,59	70-79%
110. Leikskólinn Jörfi	4,073	+/-0,08	4,29	4,00	2,88	3,87	4,10	4,23	4,27	4,23	4,38	80-100%
111. Keðjan - Skrifstofa	4,069	+/-0,14	4,39	4,37	2,25	3,94	4,29	4,19	4,00	4,23	4,29	80-100%
112. Leikskólinn Vesturborg	4,068	+/-0,19	4,24	4,26	3,44	3,25	3,99	4,35	4,17	4,15	4,49	60-69%
113. Byggingarfulltrúi	4,052	+/-0,11	4,27	4,44	2,80	3,88	4,49	4,37	3,25	4,28	4,27	70-79%
114. Ártúnsskóli - leikskóli	4,043	+/-0,30	4,44	4,41	2,49	3,14	4,08	4,28	4,13	4,31	4,46	50-59%
115. Frístundaheimilið Bakkasel, Breiðholtsskóla	4,042	+/-0,00	3,89	4,25	3,38	3,98	3,97	4,00	3,96	3,84	4,75	80-100%
116. Leikskólinn Hraunborg	4,028	+/-0,08	4,21	4,16	3,02	3,54	3,89	4,00	4,30	4,33	4,36	70-79%
117. Grasagarður	4,024	+/-0,00	4,20	4,25	2,17	3,27	3,93	4,22	4,67	4,47	4,42	80-100%
118. Skipulagsfulltrúi	4,021	+/-0,08	4,19	4,69	3,08	3,76	4,54	3,95	2,64	4,39	4,44	80-100%
119. Skammtímadvöl Árland	4,007	+/-0,29	4,23	4,00	3,42	3,33	4,11	4,14	4,00	3,89	4,65	35-49%
120. Skrifstofa þjónustu og samskipta & Landupplýsingar	4,006	+/-0,14	4,03	4,18	2,69	3,80	4,38	4,50	3,92	4,04	4,26	80-100%
121. Grafarvogslaug	3,995	+/-0,12	4,23	4,41	3,33	3,29	3,64	4,14	4,05	4,29	4,15	70-79%
122. Íbúðakjarni Flókagötu	3,945	+/-0,08	4,11	4,44	3,05	3,24	3,90	3,96	4,01	4,04	4,29	60-69%
123. Heimaþjónusta Norðurbrún	3,923	+/-0,24	3,92	4,02	3,23	3,51	4,12	4,20	3,87	3,95	4,32	50-59%
124. Skammtímadvöl Hólaberg	3,922	+/-0,50	3,87	3,83	2,94	3,91	3,85	4,36	3,89	4,09	4,31	35-49%
125. Samgöngur og borgarhönnun, skrifstofa & bílastæðasjóður skrifstofa	3,918	+/-0,23	4,31	4,37	2,57	3,48	4,28	4,25	2,83	4,24	4,35	60-69%
126. Leikskólinn Funaborg	3,823	+/-0,15	4,20	3,69	2,46	3,05	3,99	4,03	4,08	4,05	4,38	70-79%
127. Leikskólinn Vinagerði	3,798	+/-0,35	3,74	3,56	2,62	3,50	4,03	4,02	4,00	3,72	4,67	35-49%
128. Leikskólinn Seljaborg	3,795	+/-0,38	4,24	3,67	2,60	2,81	4,43	4,08	3,72	3,67	4,56	35-49%
129. Skrifstofa stjórnáslu og gæða - Stjórnáslu, Gæði, Afnotaleyfi og eftirlit	3,737	+/-0,25	3,94	4,00	2,94	3,58	4,36	3,77	2,48	3,70	4,44	60-69%
130. Þjónustuíbúðir Lindargötu	3,729	+/-0,35	3,86	3,67	2,98	3,70	3,30	4,04	3,65	4,04	3,97	35-49%
131. Fjölskyldu- og húsdýragarður	3,658	+/-0,23	3,42	3,58	3,34	3,32	4,29	3,75	3,62	3,65	4,07	70-79%
132. Neyðarskýli Lindargötu	3,580	+/-0,24	3,48	3,76	3,96	3,00	3,86	3,86	2,61	3,36	4,38	70-79%
133. Leikskólinn Sæborg	3,563	+/-0,27	3,78	3,99	2,43	2,53	3,45	3,55	3,72	3,80	4,21	35-49%
134. Dalslaug	3,514	+/-0,20	3,24	3,54	3,11	2,89	3,88	3,86	3,51	3,48	4,16	70-79%
135. Sambýli Grundarland	3,440	+/-0,12	2,77	3,41	3,21	3,30	3,38	4,29	3,60	3,46	3,86	50-59%
136. Samgöngur og borgarhönnun, bílastæðasjóður útdæld og bílahús.	3,440	+/-0,16	3,82	3,78	2,31	3,11	4,23	3,98	1,99	3,15	4,17	60-69%
137. Sambýlið Hlaðbær	3,334	+/-0,77	3,12	3,33	2,33	3,36	3,63	4,03	3,28	3,08	3,79	35-49%
138. Leikskólinn Árborg	3,328	+/-0,18	3,07	3,38	2,77	2,37	4,29	3,83	3,30	3,26	3,90	35-49%
139. Skrifstofa borgarlandsins - Skrifstofa borgartúni & Tækniþjónusta	2,981	+/-0,39	2,92	2,70	2,22	3,38	4,00	3,47	2,67	2,81	2,90	70-79%

STOFNUN ÁRSINS Borg og bær - Einkunnir einstakra vinnustaða (alls 1523 svarendur).

	Heildar-einkunn	Vikmörk	Stjórnun	Starfsandi	Launakjör	Vinnuskilyrði	Sveigjanleiki vinnu	Sjálfstæði í starfi	Ímynd stofnunar	Ánægja og stolt	Jafnrétti	Svarhlutfall
Meðaltal	4,099	+/-0,07	4,29	4,24	2,90	3,75	4,15	4,25	4,13	4,26	4,47	
1. Leikskólinn Lyngheimar	4,645	+/-0,06	4,87	4,83	3,06	4,55	4,68	4,67	4,84	4,82	4,89	80-100%
2. Leikskólinn Gullborg	4,585	+/-0,03	4,75	4,61	3,21	4,42	4,68	4,58	4,90	4,82	4,83	80-100%
3. Rafræn miðstöð	4,557	+/-0,04	4,89	4,87	3,31	4,35	4,69	4,45	4,26	4,85	4,74	80-100%
4. Leikskólinn Álftaborg	4,538	+/-0,05	4,67	4,56	3,13	4,41	4,69	4,60	4,82	4,63	4,89	80-100%
5. Íbúðakjarni Stjörnugróf	4,531	+/-0,08	4,79	4,65	3,96	4,47	4,32	4,52	4,44	4,60	4,65	60-69%
6. Vesturbæjarlaug	4,526	+/-0,04	4,73	4,67	3,94	4,00	4,47	4,55	4,59	4,63	4,84	80-100%

Vinnustaðir með 25 til 49 starfsmenn

	Heildar-einkunn	Vikmörk	Stjórnun	Starfsandi	Launakjör	Vinnuskilyrði	Sveigjanleiki vinnu	Sjálfstæði í starfi	Ímynd stofnunar	Ánægja og stolt	Jafnrétti	Svarhlutfall
Meðaltal	4,099	+/-0,07	4,29	4,24	2,90	3,75	4,15	4,25	4,13	4,26	4,47	
7. Íbúðakjarni Barðastaðir	4,500	+/-0,08	4,68	4,71	3,84	3,88	4,38	4,61	4,70	4,81	4,61	35-49%
8. Íbúðakjarni Árland	4,489	+/-0,09	4,69	4,47	4,03	4,16	4,32	4,54	4,49	4,73	4,70	50-59%
9. Ævintýraborg Vogabyggð	4,457	+/-0,20	4,70	4,63	2,95	4,57	4,16	4,55	4,57	4,78	4,57	35-49%
10. Leikskólinn Engjaborg	4,429	+/-0,20	4,81	4,42	2,79	4,25	4,35	4,63	4,66	4,73	4,63	35-49%
11. Borgaskóli	4,404	+/-0,09	4,76	4,71	2,22	4,29	4,50	4,42	4,38	4,59	4,88	60-69%
12. Leikskólinn Sunnuás	4,387	+/-0,03	4,72	4,28	3,01	4,33	4,46	4,52	4,58	4,59	4,53	80-100%
13. Framleiðslueldhús Lindargötu	4,384	+/-0,25	4,51	4,73	3,52	3,80	4,20	4,68	4,47	4,35	4,80	35-49%
14. Vesturbæjarskóli	4,378	+/-0,06	4,63	4,64	2,54	4,26	4,27	4,46	4,54	4,60	4,72	70-79%
15. Íbúðakjarni Kambavaði	4,375	+/-0,17	4,51	4,39	3,48	4,46	4,13	4,42	4,52	4,59	4,48	60-69%
16. Leikskólinn Sólborg	4,369	+/-0,05	4,59	4,40	2,78	4,22	4,40	4,40	4,64	4,57	4,74	80-100%
17. Sundhöll	4,326	+/-0,12	4,50	4,58	3,76	4,05	4,13	4,24	4,11	4,45	4,69	50-59%
18. Liðsáukinn	4,301	+/-0,07	4,71	4,52	3,25	3,75	4,59	4,21	4,08	4,53	4,57	70-79%
19. Ártúnsskóli	4,266	+/-0,08	4,61	4,53	2,41	3,99	4,24	4,29	4,38	4,55	4,62	70-79%
20. Leikskólinn Tjörn	4,260	+/-0,16	4,48	4,36	2,90	3,83	4,26	4,38	4,73	4,68	4,29	35-49%
21. Brúarskóli	4,258	+/-0,13	4,52	4,50	3,07	3,66	4,13	4,56	4,31	4,48	4,59	60-69%
22. Leikskólinn Grænaborg	4,233	+/-0,11	4,24	4,24	2,70	3,75	4,25	4,48	4,82	4,49	4,71	80-100%
23. Listasafn Reykjavíkur	4,224	+/-0,11	4,23	4,40	3,07	3,66	4,20	4,23	4,65	4,56	4,62	70-79%
24. Víkurskóli	4,206	+/-0,12	4,52	4,41	2,88	3,90	4,24	4,14	4,08	4,54	4,53	70-79%
25. Leikskólinn Hof	4,192	+/-0,08	4,42	4,26	2,64	3,80	4,19	4,26	4,56	4,40	4,62	70-79%
26. Stoðskrifstofur - Sviðsstjóri, Fjármál, Mannauður, Verkefnastofa, Aðalskipulag, Húsnæðisátak og Loftslagsmál	4,177	+/-0,10	4,49	4,48	3,08	4,02	4,29	4,19	3,36	4,53	4,56	70-79%
27. Leikskólinn Furuskógur	4,172	+/-0,12	4,60	4,52	2,63	3,17	4,05	4,30	4,39	4,34	4,78	35-49%
28. Leikskólinn Brekkuborg	4,170	+/-0,22	4,43	4,45	2,42	3,51	4,17	4,36	4,44	4,43	4,65	35-49%
29. Leikskólinn Miðborg	4,165	+/-0,19	4,42	4,49	2,60	3,58	4,25	4,35	4,34	4,40	4,48	35-49%
30. Íbúðakjarni Rangárseli	4,157	+/-0,17	4,14	4,53	3,65	3,50	4,49	4,34	4,19	4,25	4,26	50-59%
31. Leikskólinn Bakkaborg	4,137	+/-0,06	4,29	4,01	3,08	3,99	4,21	4,34	4,28	4,27	4,44	80-100%
32. Leikskólinn Austurborg	4,132	+/-0,17	4,17	4,33	2,80	3,62	4,21	4,26	4,55	4,31	4,52	60-69%
33. Engjaskóli	4,126	+/-0,08	4,59	4,49	1,97	3,79	3,89	4,27	4,06	4,54	4,56	70-79%
34. Leikskólinn Rofaborg	4,125	+/-0,09	4,63	4,33	2,23	3,36	4,14	4,23	4,39	4,46	4,56	60-69%
35. Leikskólinn Klettaborg	4,125	+/-0,17	4,17	4,23	2,54	3,74	4,37	4,13	4,50	4,40	4,56	60-69%
36. Leikskólinn Heiðarborg	4,120	+/-0,12	4,35	4,22	2,77	3,64	4,50	4,41	4,03	4,14	4,61	80-100%
37. Leikskólinn Seljakot	4,112	+/-0,15	4,26	4,34	2,28	4,02	3,70	4,29	4,45	4,45	4,47	50-59%
38. Leikskólinn Laufskálar	4,105	+/-0,15	4,44	4,22	2,78	3,68	3,95	4,22	4,37	4,38	4,34	60-69%
39. Klébergsskóli	4,084	+/-0,09	4,44	4,12	2,44	4,13	4,15	4,26	4,01	4,13	4,43	70-79%
40. Þjónustuiðbúðir Dalbraut	4,065	+/-0,16	4,07	4,12	3,24	4,11	4,03	4,13	4,09	4,30	4,22	35-49%
41. Laugardalslaug	4,063	+/-0,15	4,15	4,33	3,48	3,91	4,09	4,15	3,77	4,21	4,21	60-69%
42. Leikskólinn Geislabaugur	4,061	+/-0,12	4,11	4,30	2,08	3,80	4,09	4,17	4,32	4,24	4,71	50-59%
43. Skammtímadvöl Álfallandi	4,055	+/-0,17	4,18	3,95	3,51	3,92	4,17	4,28	4,40	4,18	3,89	70-79%
44. Leikskólinn Drafnarsteinn	4,050	+/-0,14	4,25	3,86	2,97	3,75	4,02	4,34	4,00	4,25	4,61	50-59%
45. Breiðholtslaug	4,042	+/-0,11	3,86	3,94	3,80	4,03	3,91	4,26	4,10	4,11	4,35	80-100%
46. Leikskólinn Reynisholt	4,021	+/-0,10	4,29	3,94	2,95	3,66	3,66	4,16	4,34	4,32	4,37	70-79%
47. Leikskólinn Suðurborg	4,013	+/-0,08	4,08	4,03	2,93	4,09	3,87	4,21	4,03	4,15	4,33	80-100%
48. Borgarsögusafn	4,012	+/-0,13	4,04	3,91	2,89	3,78	4,39	4,33	4,42	4,18	4,07	60-69%
49. Íbúðakjarni Laugavegi B	4,006	+/-0,32	4,32	4,21	3,43	3,54	3,90	3,81	3,83	4,01	4,50	50-59%
50. Leikskólinn Bjartahlíð	3,959	+/-0,10	4,34	3,92	3,02	3,24	3,98	3,94	4,28	4,05	4,39	70-79%
51. Mannauðs- og starfsumhverfissvið	3,953	+/-0,04	4,13	4,25	3,09	3,46	4,20	4,17	3,68	4,09	4,20	80-100%
52. Barnavernd Reykjavíkur - Mánaberg	3,952	+/-0,17	4,37	4,45	2,59	3,05	3,82	4,18	3,72	4,41	4,29	35-49%
53. Leikskólinn Hagaborg	3,950	+/-0,12	4,15	4,06	2,70	3,42	4,09	4,26	4,17	3,74	4,52	50-59%
54. Heimili fyrir börn Bleikargróf	3,935	+/-0,14	4,15	3,92	3,51	3,69	3,70	4,06	3,69	3,78	4,55	50-59%
55. Leikskólinn Borg	3,934	+/-0,13	4,39	3,99	2,48	3,31	4,15	4,20	3,89	4,12	4,34	60-69%
56. Heilbrigðisefirlit	3,931	+/-0,09	4,33	4,44	2,53	3,35	4,27	3,99	3,30	4,33	4,21	80-100%
57. Íbúðakjarni Vættaborgir	3,919	+/-0,19	3,85	3,82	2,63	4,11	3,96	4,20	4,12	4,03	4,23	35-49%
58. Leikskólinn Holt	3,910	+/-0,27	3,99	4,11	2,64	3,31	3,38	4,20	4,03	4,27	4,62	35-49%
59. Selásskóli	3,856	+/-0,13	4,00	4,32	2,26	3,63	3,76	3,81	3,72	3,90	4,52	60-69%

Vinnustaðir með 25 til 49 starfsmenn

	Heildar-einkunn	Vikmörk	Stjórnun	Starfsandi	Launakjör	Vinnuskilyrði	Sveigjanleiki vinnu	Sjálfstæði í starfi	Ímynd stofnunar	Ánægja og stolt	Jafnrétti	Svarhlutfall
Meðaltal	4,099	+/-0,07	4,29	4,24	2,90	3,75	4,15	4,25	4,13	4,26	4,47	
60. Leikskólinn Hulduheimar	3,855	+/-0,21	4,08	4,07	2,56	3,16	4,00	3,93	4,13	3,84	4,40	50-59%
61. Leikskólinn Jöklaborg	3,804	+/-0,19	4,05	3,75	2,39	3,99	3,83	4,00	3,53	3,69	4,41	35-49%
62. Leikskólinn Nóaborg	3,787	+/-0,17	3,61	3,75	2,88	3,98	4,17	3,73	3,67	3,71	4,35	70-79%
63. Leikskólinn Maríuborg	3,775	+/-0,41	3,75	3,70	2,97	3,90	4,02	4,50	3,25	3,51	4,27	35-49%
64. Alþjóðateymi	3,772	+/-0,13	3,94	3,96	2,32	3,33	4,44	3,71	3,76	4,00	4,08	60-69%
65. Leikskólinn Sunnufold	3,760	+/-0,26	3,61	3,75	2,34	3,35	4,06	4,30	3,97	3,82	4,39	50-59%
66. Skrifstofa framkvæmda og viðhalds - Allar starfseiningar	3,603	+/-0,14	3,77	3,92	2,38	3,20	4,27	3,83	3,02	3,74	3,95	50-59%
67. Leikskólinn Laugasól	3,581	+/-0,35	3,80	3,67	1,96	2,46	4,00	3,75	3,86	3,76	4,43	35-49%
68. Íbúðakjarni Hólmasundi	3,494	+/-0,13	4,01	3,76	2,87	2,43	3,51	3,75	2,85	3,42	4,30	50-59%
69. Leikskólinn Brákarborg	3,454	+/-0,21	3,89	3,31	2,56	2,70	3,45	3,95	3,18	3,15	4,42	35-49%
70. Íbúðakjarni Mururima	3,404	+/-0,38	3,06	3,73	2,93	3,10	3,99	3,61	2,88	3,15	4,15	35-49%
71. Íbúðakjarni Þorlaksgeisla A	3,346	+/-0,38	3,04	3,43	3,37	2,89	3,85	4,15	2,96	3,43	3,42	35-49%

STOFNUN ÁRSINS Borg og bær - Einkunnir einstakra vinnustaða (alls 2269 svarendur).

Vinnustaðir með 50 starfsmenn eða fleiri

	Heildar-einkunn	Vikmörk	Stjórnun	Starfsandi	Launakjör	Vinnuskilyrði	Sveigjanleiki vinnu	Sjálfstæði í starfi	Ímynd stofnunar	Ánægja og stolt	Jafnrétti	Svarhlutfall
Meðaltal	4,023	+/-0,06	4,23	4,30	2,65	3,56	4,18	4,16	3,97	4,26	4,38	
1. Hitt Húsið	4,657	+/-0,05	4,76	4,69	3,76	4,54	4,81	4,60	4,83	4,78	4,85	70-79%
2. Leikskólinn Rauðhóll	4,438	+/-0,07	4,79	4,68	2,71	4,02	4,43	4,48	4,72	4,73	4,68	50-59%
3. Háteigsskóli	4,336	+/-0,05	4,52	4,61	3,04	4,06	4,32	4,36	4,37	4,55	4,64	70-79%
4. Álftamýrarskóli	4,304	+/-0,06	4,65	4,68	2,34	3,93	4,40	4,35	4,29	4,54	4,75	60-69%
5. Sæmundarskóli	4,261	+/-0,07	4,55	4,64	2,40	3,85	4,27	4,41	4,58	4,72	4,28	60-69%
6. Suðurmiðstöð	4,222	+/-0,06	4,64	4,60	2,88	3,20	4,51	4,29	4,14	4,58	4,60	70-79%
7. Skrifstofa Velferðarsviðs	4,187	+/-0,05	4,22	4,45	3,21	4,22	4,49	4,18	3,65	4,42	4,48	80-100%
8. Vesturmiðstöð	4,185	+/-0,05	4,40	4,54	3,27	3,29	4,57	4,25	4,06	4,38	4,57	70-79%
9. Laugarnesskóli	4,179	+/-0,09	4,61	4,51	2,28	3,54	4,17	4,19	4,27	4,52	4,67	35-49%
10. Austurmiðstöð - Heimþjónusta og Heimahjúkrun	4,159	+/-0,12	4,33	4,25	3,34	3,68	4,34	4,27	4,15	4,38	4,42	35-49%
11. Seljaskóli	4,159	+/-0,07	4,55	4,49	2,44	3,42	4,20	4,23	4,28	4,59	4,51	50-59%
12. Dalskóli	4,158	+/-0,09	4,44	4,75	2,22	4,19	4,08	3,97	3,86	4,42	4,54	50-59%
13. Leikskólinn Múlaborg	4,148	+/-0,20	4,07	4,50	2,38	4,08	4,25	4,10	4,37	4,42	4,56	35-49%
14. Virknimiðstöð Smiðjan	4,142	+/-0,17	4,25	4,18	2,89	3,68	4,57	4,25	4,51	4,11	4,52	35-49%
15. Þjónustu- og nýsköpunarsvið	4,140	+/-0,03	4,33	4,49	3,07	3,86	4,54	4,29	3,45	4,36	4,47	80-100%
16. Skrifstofur SFS	4,118	+/-0,04	4,41	4,46	3,21	3,76	4,31	4,16	3,45	4,40	4,41	80-100%
17. Árbæjarskóli	4,108	+/-0,11	4,38	4,54	2,28	3,75	4,00	4,28	4,21	4,47	4,32	35-49%
18. Ölduselsskóli	4,106	+/-0,06	4,53	4,48	2,22	3,53	4,15	4,19	4,25	4,41	4,41	70-79%
19. Norðurmiðstöð	4,102	+/-0,07	4,34	4,41	2,93	3,70	4,25	4,10	3,97	4,28	4,42	50-59%
20. Austurmiðstöð	4,101	+/-0,05	4,19	4,60	2,94	3,64	4,50	4,05	3,94	4,32	4,33	70-79%
21. Heimþjónusta og Heimahjúkrun Vestur- byggð	4,075	+/-0,12	4,26	4,34	3,21	3,43	4,22	4,23	4,08	4,30	4,30	35-49%
22. Ingunnarskóli	4,075	+/-0,11	4,45	4,41	2,31	3,56	4,24	4,33	4,15	4,28	4,31	50-59%
23. Borgarbókasafn	4,047	+/-0,05	4,13	4,35	2,47	3,55	4,53	4,19	4,34	4,14	4,32	80-100%
24. Norðlingaskóli	4,032	+/-0,10	4,35	4,36	2,37	3,57	3,97	4,16	4,21	4,31	4,31	50-59%
25. Langholtsskóli	4,025	+/-0,05	4,35	4,52	2,20	3,18	4,05	4,08	4,21	4,50	4,38	70-79%
26. Réttarholtsskóli	4,020	+/-0,09	4,51	4,38	2,20	3,20	4,13	4,06	4,29	4,37	4,30	60-69%
27. Hvassaleitisskóli	4,019	+/-0,16	4,32	4,33	2,37	3,17	4,11	4,22	4,40	4,43	4,26	50-59%
28. Hamraskóli	4,015	+/-0,15	4,21	4,31	2,09	3,77	3,94	4,00	4,24	4,30	4,49	35-49%
29. Breiðagerðisskóli	4,002	+/-0,12	4,25	4,44	2,40	3,41	4,14	3,97	4,05	4,25	4,43	35-49%

Vinnustaðir með 50 starfsmenn eða fleiri

	Heildar-einkunn	Vikmörk	Stjórnun	Starfsandi	Launakjör	Vinnuskilyrði	Sveigjanleiki vinnu	Sjálfsæði í starfi	Ímynd stofnunar	Ánægja og stolt	Jafnrétti	Svarhlutfall
Meðaltal	4,023	+/-0,06	4,23	4,30	2,65	3,56	4,18	4,16	3,97	4,26	4,38	
30. Þjónustukjarni Sléttuvegi	3,968	+/-0,12	3,93	3,76	3,64	3,94	4,15	4,11	3,90	3,95	4,30	50-59%
31. Fellaskóli	3,951	+/-0,10	4,22	4,35	2,40	3,37	4,08	4,09	3,69	4,29	4,42	50-59%
32. Hverfastöð Vestur á Fiskislóð - Fiskislóð, Garðyrkja í Laugardal, Útmörk og Verk II	3,941	+/-0,16	3,93	3,91	2,79	3,98	4,33	4,20	3,82	3,94	4,32	50-59%
33. Fjármála- og áhættustýringarvið	3,933	+/-0,07	4,16	4,14	2,78	3,57	4,42	4,14	3,45	4,11	4,28	70-79%
34. Sorphirða	3,915	+/-0,17	3,63	3,95	3,67	3,52	3,79	4,47	3,67	4,10	4,46	35-49%
35. Skrifstofur Ráðhúss (miðlæg stjórnýsla)	3,908	+/-0,06	4,09	4,16	3,13	3,26	4,21	4,21	3,26	4,19	4,36	70-79%
36. Melaskóli	3,893	+/-0,10	3,99	4,20	2,76	3,19	3,95	4,17	3,99	4,11	4,29	60-69%
37. Hagaskóli	3,892	+/-0,21	4,07	4,11	2,42	3,67	3,89	3,96	4,14	4,15	4,09	35-49%
38. Hólabrekkuskóli	3,841	+/-0,06	3,97	4,02	2,75	3,39	4,17	3,77	3,61	4,07	4,37	70-79%
39. Laugalækjarskóli	3,823	+/-0,14	4,13	4,08	2,14	3,17	3,87	3,89	4,14	4,05	4,26	50-59%
40. Vogaskóli	3,809	+/-0,13	4,12	4,07	2,31	3,07	3,79	4,08	3,98	4,05	4,24	50-59%
41. Rimaskóli	3,795	+/-0,13	4,06	4,05	2,42	2,90	3,65	4,13	3,82	4,24	4,31	35-49%
42. Grandaskóli	3,793	+/-0,13	4,07	4,10	2,09	3,21	3,96	3,95	3,97	3,99	4,18	50-59%
43. Hlíðaskóli	3,731	+/-0,09	3,62	4,13	2,40	3,31	4,16	4,09	3,45	3,78	4,29	60-69%
44. Barnavernd Reykjavíkur skrifstofa	3,656	+/-0,12	3,92	3,85	2,84	3,81	4,17	3,94	2,42	3,85	3,82	50-59%
45. Fossvogsskóli	3,603	+/-0,13	3,60	4,02	2,37	3,32	3,97	3,72	3,29	3,45	4,23	35-49%
46. Foldaskóli	3,568	+/-0,14	3,79	3,80	2,23	2,85	3,67	3,95	3,41	3,88	4,06	35-49%
47. Austurbæjarskóli	3,524	+/-0,16	3,73	3,64	2,15	2,84	3,67	4,20	3,28	3,70	4,11	50-59%

Allt starfsfólk Reykjavíkurborgar fengu senda könnun Sameykis á Stofnun ársins.

STOFNUN ÁRSINS - Sjálfseignarstofnanir og fyrirtæki í almannaþjónustu - Einkunnir einstakra stofnana (alls 327 svarenda).

Stofnanir	Heildar-einkunn	Vikmörk	Stjórnun	Starfsandi	Launakjör	Vinnuskilyrði	Sveigjanleiki vinnu	Sjálfsæði í starfi	Ímynd stofnunar	Ánægja og stolt	Jafnrétti	Svarhlutfall
Meðaltal	4,080	+/-0,32	4,08	4,21	3,11	3,86	4,35	4,22	4,16	4,21	4,30	
1. Heilsustofnun NLFÍ *	4,377	+/-0,09	4,44	4,50	3,23	4,05	4,48	4,53	4,73	4,66	4,47	50-59%
2. LSR *	4,303	+/-0,03	4,48	4,33	3,60	4,27	4,37	4,41	4,21	4,51	4,32	80-100%
3. Reykjalundur *	4,170	+/-0,05	4,18	4,43	3,21	3,38	4,33	4,34	4,59	4,38	4,45	60-69%
4. Matís ohf. *	4,121	+/-0,05	4,22	4,36	2,56	4,01	4,45	4,22	4,20	4,15	4,44	70-79%
5. Orkubú Vestfjarða ohf *	3,985	+/-0,14	3,84	4,05	3,37	3,83	4,28	4,08	3,78	4,29	4,25	50-59%
6. Félagsbústaðir hf. *	3,526	+/-0,09	3,34	3,58	2,67	3,63	4,16	3,75	3,45	3,27	3,84	80-100%

*Allt starfsfólk þessara starfsstaða fengu senda könnun Sameykis á Stofnun ársins.

STOFNUN ÁRSINS Ríkisstofnanir - Einkunnir einstakra stofnana (alls 847 svarendur)

Stofnanir með 5-39 starfsmenn	Heildar-einkunn	Vikmörk	Stjórnun	Starfsandi	Launakjör	Vinnuskilyrði	Sveigjanleiki vinnu	Sjálfsæði í starfi	Ímynd stofnunar	Ánægja og stolt	Jafnrétti	Svarhlutfall
Meðaltal	4,190	+/-0,09	4,26	4,40	3,23	4,05	4,41	4,34	4,00	4,37	4,35	
1. Kvikmyndasafn Íslands	4,805	+/-0,04	4,84	5,00	3,62	4,77	4,90	4,91	4,96	4,97	4,94	80-100%
2. Framhaldsskólinn í Vestmannaeyjum	4,770	+/-0,06	4,89	4,81	3,88	4,67	4,75	4,89	4,88	4,95	4,90	60-69%
3. Menntaskólinn á Tröllaskaga	4,742	+/-0,01	4,82	4,79	3,72	4,84	4,69	4,90	4,78	4,90	4,90	80-100%

Stofnanir með 5-39 starfsmenn

	Heildar-einkunn	Vikmörk	Stjórnun	Starfsandi	Launakjör	Vinnuskilyrði	Sveigjanleiki vinnu	Sjálfstæði í starfi	Ímynd stofnunar	Ánægja og stolt	Jafnrétti	Svarhlutfall
Meðaltal	4,190	+/-0,09	4,26	4,40	3,23	4,05	4,41	4,34	4,00	4,37	4,35	
4. Framhaldsskólinn á Húsavík	4,615	+/-0,05	4,67	4,83	3,62	4,70	4,59	4,61	4,69	4,80	4,67	80-100%
5. Þjónustumiðstöð fyrir blinda og sjónskerta	4,572	+/-0,06	4,75	4,55	3,54	4,59	4,64	4,53	4,86	4,75	4,60	80-100%
6. Úrskurðarnefnd umhverfis- og auðlindamála	4,565	+/-0,15	4,65	4,83	3,44	4,31	4,87	4,75	4,50	4,88	4,58	80-100%
7. Úrskurðarnefnd velferðarmála	4,561	+/-0,10	4,73	4,75	3,71	4,39	4,95	4,84	3,98	4,69	4,77	80-100%
8. Fjölbrautaskóli Snæfellinga	4,536	+/-0,10	4,55	4,81	3,69	4,62	4,40	4,61	4,34	4,75	4,68	60-69%
9. Geislavarnir ríkisins	4,527	+/-0,00	4,70	4,70	2,99	4,35	4,67	4,64	4,76	4,56	4,85	80-100%
10. Hugverkastofan	4,526	+/-0,05	4,69	4,66	3,59	4,58	4,82	4,48	4,48	4,65	4,50	80-100%
11. Þjóðgarðurinn á Þingvöllum	4,521	+/-0,13	4,54	4,61	3,97	4,60	3,98	4,45	4,43	4,77	4,90	60-69%
12. Framhaldsskólinn á Laugum	4,483	+/-0,06	4,66	4,58	3,51	4,68	4,45	4,48	4,63	4,65	4,36	80-100%
13. Neytendastofa	4,466	+/-0,13	4,72	4,72	3,28	4,31	4,73	4,70	3,94	4,54	4,79	80-100%
14. Byggðastofnun	4,446	+/-0,08	4,42	4,60	3,17	4,52	4,72	4,55	4,37	4,65	4,68	80-100%
15. Lögreglan í Vestmannaeyjum	4,443	+/-0,19	4,77	4,74	3,63	4,17	4,18	4,31	4,26	4,58	4,75	60-69%
16. Sýslumaðurinn á Norðurlandi eystra	4,419	+/-0,00	4,73	4,77	3,11	4,24	4,38	4,48	4,25	4,65	4,57	80-100%
17. Hljóðbókasafn Íslands	4,391	+/-0,00	4,60	4,56	2,84	4,12	4,30	4,63	4,94	4,79	4,29	80-100%
18. Sýslumaðurinn á Norðurlandi vestra	4,369	+/-0,15	4,57	4,70	3,09	4,16	4,59	4,35	4,29	4,64	4,47	50-59%
19. Verkmenntaskóli Austurlands	4,369	+/-0,12	4,60	4,46	2,97	4,37	4,28	4,40	4,33	4,76	4,57	50-59%
20. Jafnréttisstofa	4,356	+/-0,00	4,43	4,19	3,87	4,02	4,71	4,57	4,10	4,71	4,57	80-100%
21. Háskóla-, iðnaðar- og nýsköpunarráðuneyti	4,355	+/-0,12	4,39	4,72	3,38	4,43	4,53	4,30	4,18	4,49	4,40	70-79%
22. Kærufnd útlendingamála	4,353	+/-0,14	4,63	4,69	3,35	4,37	4,77	4,54	3,21	4,65	4,55	60-69%
23. Menntaskólinn að Laugarvatni	4,345	+/-0,15	4,51	4,48	3,42	4,26	4,08	4,33	4,62	4,56	4,41	70-79%
24. Gæða- og eftirlitsstofnun velferðarmála	4,250	+/-0,06	3,94	4,59	3,74	3,89	4,74	4,46	4,33	4,46	4,22	80-100%
25. Samkeppniseftirlitið	4,221	+/-0,12	4,37	4,56	3,51	4,25	4,45	4,27	3,34	4,38	4,50	80-100%
26. Menningar- og viðskiptaráðuneyti	4,172	+/-0,08	4,37	4,61	2,97	4,10	4,34	4,16	3,95	4,32	4,24	70-79%
27. Listasafn Íslands	4,159	+/-0,00	4,34	4,20	3,31	3,99	4,36	4,24	4,02	4,40	4,28	80-100%
28. Skipulagsstofnun	4,155	+/-0,03	4,35	4,27	2,95	4,13	4,45	4,07	4,05	4,25	4,43	80-100%
29. Umboðsmaður skuldara	4,143	+/-0,00	4,11	4,33	3,29	4,46	4,80	4,33	3,88	4,42	3,69	80-100%
30. Kvikmyndamiðstöð Íslands	4,140	+/-0,24	4,50	4,56	3,48	3,45	4,60	4,21	3,72	4,21	4,25	70-79%
31. Innviðaráðuneyti	4,126	+/-0,10	4,25	4,51	2,96	3,96	4,49	4,18	3,89	4,39	4,14	70-79%
32. Samskiptamiðstöð heyrnarlausra og heyrnarkertra	4,115	+/-0,14	4,17	4,11	3,28	4,20	4,19	4,03	3,93	4,46	4,34	60-69%
33. Minjastofnun Íslands	4,114	+/-0,08	4,10	4,65	2,21	4,18	4,62	4,18	3,56	4,36	4,55	80-100%
34. Úrvinnslusjóður	4,094	+/-0,19	4,25	4,33	3,08	4,12	4,43	4,13	3,22	4,42	4,43	80-100%
35. Sýslumaðurinn á Suðurlandi	4,071	+/-0,16	4,14	4,25	2,87	3,62	4,42	4,18	4,06	4,31	4,44	60-69%
36. Ríkissaksóknari	4,064	+/-0,35	3,94	4,08	3,85	4,11	4,35	4,76	3,37	4,40	3,93	60-69%
37. Ferðamálastofa	4,063	+/-0,12	4,40	4,44	3,24	2,82	4,70	4,38	3,84	4,13	4,41	60-69%
38. Náttúruminjasafn Íslands	4,057	+/-0,39	3,76	4,62	3,57	3,63	4,69	4,25	4,33	4,04	3,81	70-79%
39. Sýslumaðurinn á Austurlandi	4,039	+/-0,29	3,94	4,15	3,07	3,92	4,33	4,25	3,96	4,39	4,18	70-79%
40. Lögreglan á Norðurlandi vestra	4,020	+/-0,26	4,30	4,12	3,74	3,45	4,25	4,07	3,88	4,32	3,94	35-49%
41. Sýslumaðurinn á Vesturlandi	4,009	+/-0,22	3,89	4,14	3,29	3,48	4,35	4,27	3,99	4,33	4,27	80-100%
42. Landsréttur	3,970	+/-0,20	3,43	4,17	3,29	4,00	4,02	4,25	3,87	4,36	4,32	50-59%
43. Lögreglan á Austurlandi	3,968	+/-0,28	4,14	4,41	2,78	3,98	3,87	3,96	3,83	4,07	4,11	50-59%
44. Forsætisráðuneyti	3,961	+/-0,10	3,98	4,27	3,07	3,93	4,05	4,11	3,61	4,29	4,04	70-79%
45. Félags- og vinnumarkaðsráðuneyti	3,946	+/-0,10	4,07	4,38	3,14	3,62	4,27	4,23	3,49	4,20	3,91	60-69%
46. Sýslumaðurinn í Vestmannaeyjum	3,853	+/-0,39	4,21	3,67	2,67	3,26	4,32	4,29	4,13	3,58	4,29	60-69%
47. Sýslumaðurinn á Suðurnesjum	3,818	+/-0,18	3,61	4,18	2,72	3,84	4,06	4,29	3,45	3,90	4,11	60-69%
48. Lögreglan á Vestfjörðum	3,775	+/-0,34	4,01	3,85	3,21	3,19	3,75	3,95	3,88	3,95	3,94	50-59%
49. Persónuvernd	3,759	+/-0,13	3,82	3,83	3,17	4,29	4,28	3,60	2,86	3,60	4,12	80-100%
50. Orkustofnun	3,706	+/-0,25	3,70	3,98	2,69	3,45	4,45	3,96	3,18	3,68	4,06	50-59%
51. Framhaldsskólinn í Austur-Skaftafellssýslu	3,678	+/-0,23	3,41	3,51	3,22	3,90	4,41	4,17	2,98	3,55	4,12	35-49%
52. Framhaldsskólinn í Mosfellsbæ	3,677	+/-0,19	3,25	4,01	2,78	3,68	3,59	4,13	3,94	3,78	3,84	70-79%
53. Menntasjóður námsmanna	3,635	+/-0,16	3,55	4,08	2,07	4,00	4,14	4,03	2,51	3,77	4,11	60-69%
54. Sýslumaðurinn á Vestfjörðum	3,611	+/-0,41	3,71	3,75	2,71	3,63	4,00	3,87	3,46	3,63	3,59	60-69%
55. Heyrnar- og talmeinstöð Íslands	3,551	+/-0,23	3,68	3,67	2,56	2,25	4,00	4,06	3,51	3,85	4,20	60-69%

Allir starfsmenn ríkisstofnana fengu senda könnun Sameyktis á Stofnun ársins.

STOFNUN ÁRSINS Ríkisstofnanir - Einkunnir einstakra stofnana (alls 1635 svarendur).

Stofnanir með 40 til 89 starfsmenn

	Heildar-einkunn	Vikmörk	Stjórnun	Starfsandi	Launakjör	Vinnuskilyrði	Sveigjanleiki vinnu	Sjálfsstaði í starfi	Ímynd stofnunar	Ánægja og stolt	Jafnrétti	Svarhlutfall
Meðaltal	4,119	+/-0,08	4,19	4,36	3,02	3,96	4,27	4,26	4,01	4,33	4,32	
1. Þjóðskrá Íslands	4,585	+/-0,01	4,62	4,78	3,69	4,45	4,74	4,56	4,54	4,79	4,79	80-100%
2. Menntaskólinn á Ísafirði	4,566	+/-0,03	4,79	4,75	3,59	4,40	4,27	4,61	4,67	4,74	4,77	80-100%
3. Vinnueftirlit ríkisins	4,497	+/-0,04	4,51	4,60	3,55	4,70	4,67	4,54	4,25	4,70	4,66	80-100%
4. Menntaskólinn á Egilsstöðum	4,479	+/-0,07	4,48	4,65	3,66	4,46	4,25	4,61	4,71	4,69	4,51	80-100%
5. Náttúrufræðistofnun Íslands	4,448	+/-0,06	4,63	4,68	2,99	4,42	4,71	4,51	4,43	4,54	4,64	70-79%
6. Tilraunastöð HÍ að Keldum	4,360	+/-0,06	4,42	4,58	2,79	4,24	4,53	4,44	4,47	4,63	4,63	70-79%
7. Miðstöð menntunar og skólaþjónustu	4,313	+/-0,05	4,46	4,40	3,63	4,16	4,43	4,24	4,07	4,50	4,60	80-100%
8. Fjölbrautaskóli Vesturlands	4,313	+/-0,06	4,36	4,49	3,09	4,35	4,13	4,57	4,34	4,57	4,50	70-79%
9. Kvennaskólinn í Reykjavík	4,292	+/-0,09	4,56	4,60	2,77	3,89	3,80	4,56	4,78	4,63	4,40	60-69%
10. Stofnun Árna Magnússonar í íslenskum fræðum	4,262	+/-0,15	4,10	4,40	3,20	3,99	4,40	4,36	4,67	4,52	4,50	35-49%
11. Íslenskar orkurannsóknir	4,258	+/-0,06	4,22	4,38	3,13	4,23	4,41	4,26	4,34	4,34	4,64	80-100%
12. Rannsóknamiðstöð Íslands	4,254	+/-0,05	4,33	4,61	2,94	3,97	4,44	4,29	4,32	4,54	4,42	80-100%
13. Lögreglan á Vesturlandi	4,230	+/-0,20	4,30	4,57	3,20	4,22	4,25	4,21	4,10	4,66	4,19	35-49%
14. Fjölbrautaskólinn í Garðabæ	4,226	+/-0,11	4,29	4,49	3,01	4,16	3,72	4,62	4,41	4,55	4,32	50-59%
15. Framkvæmdasýslan - Ríkiseignir	4,217	+/-0,04	4,36	4,43	3,32	4,37	4,43	4,21	3,80	4,25	4,41	80-100%
16. Umbra – Þjónustumiðstöð Stjórnarráðsins	4,173	+/-0,08	4,31	4,41	3,19	4,03	4,35	4,40	4,04	4,50	4,08	70-79%
17. Menntaskólinn við Sund	4,149	+/-0,06	4,43	4,31	3,20	3,72	3,75	4,48	4,16	4,49	4,35	70-79%
18. Fjölbrautaskóli Norðurlands vestra	4,148	+/-0,12	4,09	4,21	3,39	3,92	4,37	4,26	4,20	4,37	4,37	50-59%
19. Embætti landlæknis	4,140	+/-0,05	4,19	4,33	3,11	3,96	4,51	4,09	3,99	4,38	4,38	80-100%
20. Ríkisendurskoðun	4,137	+/-0,06	3,97	4,23	3,46	4,48	4,65	4,16	3,91	4,09	4,22	80-100%
21. Þjóðskjalasafn Íslands	4,115	+/-0,05	4,27	4,39	3,16	3,68	4,63	4,13	4,15	4,47	3,96	80-100%
22. Fiskistofa	4,111	+/-0,09	4,22	4,25	3,12	3,97	4,51	4,29	3,43	4,35	4,53	70-79%
23. Lyfjastofnun	4,109	+/-0,07	4,22	4,43	2,85	4,26	4,30	4,18	3,85	4,10	4,33	80-100%
24. Fjarskiptastofa	4,083	+/-0,04	4,38	4,16	3,35	3,36	4,66	4,27	4,06	4,33	4,07	80-100%
25. Héraðssaksóknari	4,071	+/-0,09	3,99	4,37	3,49	3,78	4,33	4,23	3,72	4,27	4,33	60-69%
26. Héraðsdómur Reykjavíkur	4,055	+/-0,10	4,17	4,28	3,14	3,76	4,31	4,42	3,50	4,39	4,26	70-79%
27. Ráðgjafar - og greiningastöð	4,053	+/-0,05	4,42	4,48	1,98	3,69	4,23	4,30	4,18	4,30	4,19	70-79%
28. Menntaskólinn á Akureyri	4,024	+/-0,09	4,04	4,19	2,73	3,88	3,72	4,25	4,26	4,38	4,30	60-69%
29. Heilbrigðisráðuneyti	3,993	+/-0,15	4,11	4,39	2,93	3,80	4,29	4,21	3,50	4,33	4,04	50-59%
30. Matvælaráðuneyti	3,944	+/-0,09	4,23	4,24	3,05	3,69	4,32	4,26	3,02	4,06	4,26	70-79%
31. Mennta- og barnamálaráðuneyti	3,936	+/-0,08	3,88	4,42	2,68	4,07	4,28	3,90	3,49	4,17	4,10	70-79%
32. Dómsmálaráðuneyti	3,888	+/-0,08	4,20	4,38	2,57	3,57	4,29	4,09	2,99	4,20	4,15	70-79%
33. Menntaskólinn í Reykjavík	3,879	+/-0,13	4,01	4,02	2,47	3,55	3,43	4,25	4,02	4,26	4,33	60-69%
34. Flensborgarskóli	3,843	+/-0,10	3,53	4,13	2,78	3,92	3,67	4,36	3,79	4,05	4,13	70-79%
35. Lögreglan á Suðurlandi	3,810	+/-0,11	3,97	4,06	2,68	3,42	3,90	3,89	3,68	4,04	4,18	50-59%
36. Landsbókasafn Íslands Háskólabókasafn	3,808	+/-0,10	3,72	4,11	2,51	3,39	4,13	4,06	3,99	4,06	4,03	60-69%
37. Umhverfis-, orku- og loftslagsráðuneyti	3,727	+/-0,16	3,63	4,18	2,75	3,79	4,07	3,57	3,41	3,70	4,05	60-69%
38. Háskólinn á Hólum	3,596	+/-0,21	3,61	3,83	2,70	2,83	4,14	3,96	3,35	3,52	4,22	50-59%
39. Þjóðminjasafn Íslands	3,535	+/-0,10	3,23	3,67	2,08	3,88	4,40	3,63	3,79	3,24	3,78	80-100%

Allir starfsmenn ríkisstofnana fengu senda könnun Sameykis á Stofnun ársins.

STOFNUN ÁRSINS Ríkisstofnanir - Einkunnir einstakra stofnana (alls 6267 svarendur).
**Stofnanir með
90 starfsmenn eða fleiri**

	Heildar-einkunn	Vikmörk	Stjórnun	Starfsandi	Launakjör	Vinnuskilyrði	Sveigjanleiki vinnu	Sjálfsæði í starfi	Ímynd stofnunar	Ánægja og stolt	Jafnrétti	Svarhlutfall
Meðaltal	3,996	+/-0,06	4,08	4,26	2,85	3,85	4,13	4,18	3,74	4,18	4,30	
1. Fjölbautaskóli Suðurnesja	4,333	+/-0,06	4,39	4,58	2,95	4,29	3,98	4,60	4,34	4,60	4,69	70-79%
2. Menntaskólinn í Kópavogi	4,326	+/-0,04	4,47	4,51	3,04	4,27	3,94	4,61	4,43	4,67	4,49	80-100%
3. Fjölbautaskóli Suðurlands	4,273	+/-0,07	4,46	4,51	2,97	3,93	4,09	4,38	4,27	4,62	4,64	50-59%
4. Vatnajökulspjóðgarður	4,259	+/-0,09	4,37	4,58	3,45	4,43	4,10	4,25	3,72	4,50	4,46	50-59%
5. Vínbúðin - ÁTVR	4,249	+/-0,05	4,30	4,37	3,63	4,28	4,20	4,42	3,99	4,21	4,57	70-79%
6. Fjölbautaskólinn við Ármúla	4,234	+/-0,06	4,08	4,33	3,54	4,16	4,19	4,42	4,21	4,40	4,58	70-79%
7. Fjármála- og efnahagsráðuneyti	4,217	+/-0,06	4,35	4,62	2,97	4,31	4,28	4,27	3,79	4,48	4,37	70-79%
8. Vinnuálastofnun	4,186	+/-0,06	4,32	4,41	3,41	3,78	4,47	4,27	3,81	4,38	4,52	60-69%
9. Umhverfisstofnun	4,176	+/-0,06	4,35	4,65	2,67	4,16	4,38	4,14	3,83	4,36	4,42	50-59%
10. Ríkislögreglustjóri	4,165	+/-0,03	4,48	4,43	3,43	3,64	4,02	4,25	3,87	4,45	4,45	80-100%
11. Húsnæðis- og mannvirkjastofnun	4,144	+/-0,06	4,33	4,46	3,22	3,90	4,13	4,26	4,06	4,10	4,41	70-79%
12. Heilbrigðisstofnun Austurlands	4,132	+/-0,06	4,22	4,28	3,17	3,85	4,16	4,27	4,09	4,41	4,40	35-49%
13. Háskólinn á Akureyri	4,128	+/-0,03	4,24	4,37	2,62	3,95	4,34	4,24	4,26	4,34	4,32	70-79%
14. Heilbrigðisstofnun Vestfjarða	4,107	+/-0,08	4,28	4,26	3,27	3,78	4,27	4,27	3,84	4,31	4,37	35-49%
15. Fjársýsla ríkisins	4,099	+/-0,06	4,14	4,28	3,13	4,25	4,49	4,06	3,84	4,19	4,23	70-79%
16. Menntaskólinn við Hamrahlíð	4,099	+/-0,11	4,12	4,28	3,12	3,82	3,65	4,44	4,27	4,34	4,44	50-59%
17. Skrifstofa Alþingis	4,098	+/-0,05	4,13	4,22	3,31	4,30	4,25	4,12	3,55	4,34	4,33	70-79%
18. Heilbrigðisstofnun Norðurlands	4,096	+/-0,04	4,23	4,29	3,08	3,90	4,15	4,19	4,06	4,30	4,28	50-59%
19. Landhelgisgæsla Íslands	4,087	+/-0,06	4,05	4,14	3,29	3,90	3,81	4,08	4,63	4,30	4,28	60-69%
20. Barna- og fjölskyldustofa	4,086	+/-0,09	4,35	4,37	2,85	3,90	4,40	4,35	3,40	4,30	4,38	50-59%
21. Veðurstofa Íslands	4,071	+/-0,05	4,24	4,29	2,09	3,93	4,20	4,07	4,38	4,20	4,51	70-79%
22. Heilsugæsla höfuðborgarsvæðisins	4,045	+/-0,02	4,31	4,40	2,64	3,72	4,23	4,20	3,75	4,25	4,36	70-79%
23. Símfóniuhljómsveit Íslands	4,016	+/-0,12	3,82	3,97	2,88	3,96	3,44	4,49	4,29	4,36	4,56	35-49%
24. Samgöngustofa	4,011	+/-0,07	4,08	4,29	3,19	3,55	4,46	4,24	3,70	4,17	4,24	60-69%
25. Þjóðleikhúsið	3,997	+/-0,10	4,04	4,27	2,80	3,81	3,77	4,05	4,27	4,19	4,29	35-49%
26. Utanríkisráðuneyti	3,994	+/-0,10	4,12	4,20	2,99	4,00	4,26	4,15	3,48	4,18	4,22	35-49%
27. Tryggingastofnun	3,969	+/-0,06	4,07	4,29	2,89	3,93	4,45	4,10	3,09	4,10	4,40	70-79%
28. Skatturinn	3,962	+/-0,04	4,01	4,28	2,79	3,97	4,47	4,17	3,48	4,07	4,13	70-79%
29. Verkmenntaskólinn á Akureyri	3,951	+/-0,07	3,84	4,34	2,92	3,06	3,99	4,33	4,08	4,40	4,34	60-69%
30. Borgarholtsskóli	3,944	+/-0,08	3,84	4,12	2,79	3,82	3,70	4,39	3,90	4,21	4,36	60-69%
31. Fjölbautaskólinn í Breiðholti	3,925	+/-0,12	4,09	4,36	3,03	3,37	3,32	4,33	3,81	4,33	4,18	35-49%
32. Vegagerðin	3,907	+/-0,04	3,99	4,19	3,03	3,97	4,22	3,96	3,13	4,05	4,26	70-79%
33. Lögreglan á Norðurlandi eystra	3,900	+/-0,17	3,99	4,14	2,64	4,12	3,96	4,10	3,53	3,96	4,18	35-49%
34. Hagstofa Íslands	3,884	+/-0,05	4,00	4,27	2,67	3,40	4,42	4,09	3,45	3,94	4,34	70-79%
35. Háskóli Íslands	3,876	+/-0,03	3,88	4,19	2,31	3,60	4,15	4,09	4,13	4,04	4,09	35-49%
36. Sjúkrahúsið á Akureyri	3,862	+/-0,05	4,03	4,23	2,63	3,48	3,77	4,07	3,88	4,06	4,12	35-49%
37. Land og skógur	3,855	+/-0,05	3,94	3,70	2,88	3,95	4,40	3,97	3,50	3,81	4,30	70-79%
38. Heilbrigðisstofnun Suðurnesja	3,845	+/-0,07	4,02	4,22	2,71	3,62	4,01	4,03	3,24	4,10	4,18	50-59%
39. Lögreglan á Suðurnesjum	3,808	+/-0,07	3,88	4,08	2,87	3,48	3,96	3,88	3,58	4,03	4,14	60-69%
40. Hafrannsóknastofnun	3,790	+/-0,06	3,84	4,06	2,38	3,76	4,16	3,95	3,63	3,90	4,03	60-69%
41. Matvælastofnun	3,773	+/-0,06	3,97	4,13	2,49	3,96	4,13	4,03	2,57	3,84	4,28	70-79%
42. Útlendingastofnun	3,700	+/-0,05	3,95	4,16	2,66	3,35	4,45	3,87	2,27	3,89	4,26	80-100%
43. Lögreglan á höfuðborgarsvæðinu	3,683	+/-0,07	3,86	4,02	2,14	3,47	4,01	3,91	3,31	3,91	4,00	35-49%
44. Landbúnaðarháskóli Íslands	3,627	+/-0,10	3,32	3,90	1,86	3,91	4,24	4,04	3,59	3,57	3,96	60-69%
45. Sjúkratryggingar Íslands	3,495	+/-0,06	3,49	3,86	1,79	3,79	4,37	3,83	2,60	3,49	3,84	70-79%
46. Sýslumaðurinn á höfuðborgarsvæðinu	3,440	+/-0,10	3,41	4,01	2,08	3,28	3,97	3,94	2,97	3,42	3,61	70-79%

Allt starfsfólk ríkisstofnana fengu senda könnun Sameykis á Stofnun ársins.

